МЕЖДУНАРОДНЫЙ БАНК
ЭКОНОМИЧЕСКОГО
СОТРУДНИЧЕСТВА

# ГОДОВОЙ ОТЧЕТ

# 2017

1. О Банке
2. Обращение Председателя Правления МБЭС
3. Важнейшие события 2017 года
4. 2017 год в цифрах
5. Активные операции
6. Ресурсная база
7. Обслуживание клиентов
8. Партнерская сеть
9. Участие в мероприятиях делового сообщества
10. Управление рисками
11. Внутренний аудит
12. Приоритеты на 2018 год
13. Совет МБЭС
14. Правление МБЭС
15. Руководящий состав МБЭС
16. Контакты
17. Годовая финансовая отчетность МБЭС по МСФО за 2017 год с заключением независимого аудитора

# 1. О Банке

## Год основания

Международный банк экономического сотрудничества (далее — МБЭС, Банк) основан 22 октября 1963 года.

## Международный статус

МБЭС — международная организация с богатой историей и многолетним опытом, созданная и действующая на основе межправительственного Соглашения об организации и деятельности МБЭС и Устава МБЭС. Соглашение о создании Банка зарегистрировано в Секретариате Организации Объединенных Наций 20 августа 1964 года.

## Страны-члены Банка

Республика Болгария
Социалистическая Республика Вьетнам
Монголия
Республика Польша
Российская Федерация
Румыния
Словацкая Республика
Чешская Республика

## Миссия

Миссия МБЭС остается неизменной и заключается в содействии экономическому сотрудничеству и развитию экономик стран-членов Банка.

## Конкурентные преимущества

**Надежность:** Банк обладает высочайшими показателями уровня капитализации, достаточности капитала, ликвидности. МБЭС сохраняет и преумножает средства своих стран-членов и клиентов даже в периоды нестабильности международных финансовых рынков.

*Кредитные рейтинги*

Fitch Ratings (присвоены 22.03.2017, подтверждены 16.03.2018):

- долгосрочный рейтинг BBB–, прогноз стабильный,
- краткосрочный рейтинг F3.

**Неподверженность санкциям:** ограничительные меры, установленные Постановлением Совета ЕС от 31.07.14 №833/2014, на финансовые операции, проводимые МБЭС на территории России и за рубежом, не распространяются.

**Универсальность:** в уставных документах МБЭС отсутствуют ограничения по видам операций и географии их проведения. Деятельность Банка диверсифицирована по широкому спектру продуктов и услуг, отвечающих потребностям стран-членов, их предприятий и организаций. МБЭС обслуживает счета предприятий и организаций, банков и оказывает им финансовую и нефинансовую поддержку, что является уникальным сочетанием для банка развития.

**Статус МБЭС:** Статус МБЭС, как международной межправительственной организации-банка развития, предоставляет большие преимущества, обеспечивая привлекательные условия обслуживания и высокую сохранность средств.

**55 лет на рынке стран-членов:** за это время МБЭС построил партнерскую сеть, диверсифицированную как с точки зрения стран-членов Банка, так и с точки зрения категорий партнеров: центральных и коммерческих банков, профильных министерств и ведомств, а также организаций, осуществляющих поддержку деятельности хозяйствующих субъектов стран-членов МБЭС.

## Органы управления

**Совет Банка** является высшим органом управления, осуществляющим общее руководство деятельностью Банка.

**Правление Банка** является исполнительным органом и осуществляет непосредственное руководство оперативной деятельностью Банка.

**Совет и Правление МБЭС** состоят из представителей всех стран-членов Банка, что позволяет обеспечить непосредственную вовлеченность всех стран-членов в работу МБЭС.

**Ревизионная комиссия** назначается Советом МБЭС сроком на два года в составе председателя Ревизионной комиссии и пяти членов и осуществляет ревизию деятельности Банка за отчетный период.

1. О Банке
2. Обращение Председателя Правления МБЭС
3. Важнейшие события 2017 года
4. 2017 год в цифрах
5. Активные операции
6. Ресурсная база
7. Обслуживание клиентов
8. Партнерская сеть
9. Участие в мероприятиях делового сообщества
10. Управление рисками
11. Внутренний аудит
12. Приоритеты на 2018 год
13. Совет МБЭС
14. Правление МБЭС
15. Руководящий состав МБЭС
16. Контакты
17. Годовая финансовая отчетность МБЭС по МСФО за 2017 год с заключением независимого аудитора

# 2. Обращение Председателя Правления МБЭС



## Уважаемые клиенты и партнеры Банка!

Анализируя результаты прошедшего 2017 года, могу с уверенностью сказать, что он стал успешным для Банка. Финансовые показатели деятельности Банка свидетельствует о том, что усилия коллектива МБЭС по развитию операционной деятельности принесли свои плоды.

В 2017 году МБЭС продемонстрировал прекрасный финансовый результат — 7,8 млн. евро. Этот результат позволил достичь рентабельности активов 2,3% и рентабельности собственного капитала 2,6%, что является высоким показателем для банка развития, для которого выполнение своей миссии, возложенной на него странами-членами, важнее максимизации прибыли.

При этом МБЭС в прошедшем году оставался финансово устойчивым, поддерживая достаточность капитала выше установленного Советом МБЭС уровня. Показатели мгновенной, текущей и долгосрочной ликвидности на конец 2017 года также, безусловно, подтверждают это. В 2017 году количественно Банк продвинулся не только в целом, но и по каждому отдельному ключевому направлению деятельности в соответствии со Стратегией возобновления и развития деятельности МБЭС на период с 2016 по 2020 годы.

Так, поток заявок на осуществление операций торгового финансирования был устойчивым в течение всего года. На банки-контрагенты устанавливались соответствующие сублимиты и уже осуществляются сделки.

Объем кредитного портфеля в прошедшем году вырос почти в 1,5 раза, пополнившись новыми качественными проектами, направленными на поддержку внешнеторгового сотрудничества предприятий стран-членов МБЭС, развитие малых и средних предприятий стран-членов Банка, развитие различных отраслей экономик стран-членов Банка.

Существенно выросли обороты и остатки по счетам клиентов. Что особенно приятно, клиенты не только открывают счета в МБЭС, но и активно используют их для своей хозяйственной деятельности, рекомендуют Банк своим контрагентам и партнерам.

За счет чего нам удалось достигнуть этих результатов? Прежде всего, за счет качественного преобразования работы Банка.

Были созданы комфортные условия обслуживания для клиентов, к каждому клиенту Банка, каждому проекту, операции, сделке применялся индивидуальный подход. Мы разработали новые конкурентоспособные продукты, услуги и тарифы. Мы открыли операционный зал и усовершенствовали систему дистанционного банковского обслуживания.

Эти мероприятия способствовали не только увеличению объема клиентской базы Банка в целом, но и диверсификации по странам-членам МБЭС. Наши клиенты привели в Банк своих ключевых контрагентов, в том числе из других стран-членов МБЭС.

В прошедшем году мы получили долгосрочный и краткосрочный рейтинги инвестиционного уровня от международного рейтингового агентства Fitch Ratings. Инвестиционный рейтинг выступил дополнительным аргументом в пользу надежности Банка, поднял авторитет МБЭС в деловом сообществе, а с ним и доверие клиентов и партнеров.

Мы сделали мощный рывок на пути повышения узнаваемости МБЭС не только в стране местопребывания, но и в других странах-членах Банка: МБЭС активно участвовал в конференциях, форумах, бизнес-встречах, доводя до сведения потенциальных клиентов и партнеров информацию о возможностях МБЭС и его преимуществах перед другими кредитными организациями. Активизировалась работа со

1. О Банке
2. Обращение Председателя Правления МБЭС
3. Важнейшие события 2017 года
4. 2017 год в цифрах
5. Активные операции
6. Ресурсная база
7. Обслуживание клиентов
8. Партнерская сеть
9. Участие в мероприятиях делового сообщества
10. Управление рисками
11. Внутренний аудит
12. Приоритеты на 2018 год
13. Совет МБЭС
14. Правление МБЭС
15. Руководящий состав МБЭС
16. Контакты
17. Годовая финансовая отчетность МБЭС по МСФО за 2017 год с заключением независимого аудитора



средствами массовой информации. В результате мы добились внимания и высокой оценки делового сообщества. Так, в ноябре 2017 года МБЭС получил золотую награду в номинации «Эталон надежности» международной премии Финансовой-банковской ассоциации ЕвроАзиатского сотрудничества и Международного банковского совета как один из самых надежных финансовых институтов на финансовом пространстве Евразии.

Разрабатывая Стратегию возобновления и развития деятельности МБЭС, мы определили 2017 год как год завершения формирования устойчивой внутренней инфраструктуры Банка и последующего смещения акцента непосредственно на развитие бизнеса. Уверена, что мы успешно справились с обеими задачами.

В 2018 году, следуя намеченному Советом МБЭС пути, мы намерены нарастить объемы бизнеса Банка по всем приоритетным направлениям, тем самым становясь более мощным и эффективным инструментом содействия экономическому развитию наших стран-членов.

В заключение от имени Правления Банка я хотела бы подчеркнуть поддержку, которую Банк получает от Совета в решении ключевых вопросов развития МБЭС, и выразить признательность всем клиентам и партнерам за оказанное доверие и плодотворное сотрудничество.

*С уважением,*
*Ирина Головченко*
*Председатель Правления*
*Москва, март 2018 г.*

1. О Банке
2. Обращение Председателя Правления МБЭС
3. Важнейшие события 2017 года
4. 2017 год в цифрах
5. Активные операции
6. Ресурсная база
7. Обслуживание клиентов
8. Партнерская сеть
9. Участие в мероприятиях делового сообщества
10. Управление рисками
11. Внутренний аудит
12. Приоритеты на 2018 год
13. Совет МБЭС
14. Правление МБЭС
15. Руководящий состав МБЭС
16. Контакты
17. Годовая финансовая отчетность МБЭС по МСФО за 2017 год с заключением независимого аудитора

# 3. Важнейшие события 2017 года

## Присвоение кредитных рейтингов Fitch Ratings

22 марта 2017 года Международное рейтинговое агентство Fitch Ratings присвоило Банку рейтинги инвестиционного уровня: долгосрочный BBB–, со стабильным прогнозом, и краткосрочный F3. Кредитные рейтинги получены впервые в истории Банка. Получение международного рейтинга инвестиционного уровня стало возможным благодаря реализации мероприятий, заложенных в Стратегию возобновления и развития деятельности МБЭС на период с 2016 по 2020 годы (далее — Стратегия). Ключевыми драйверами рейтинга являются высокие показатели капитализации и финансовой стабильности Банка. МБЭС рассчитывает поддерживать и повышать присвоенные агентством кредитные рейтинги за счет улучшения IT-системы, системы управления рисками и повышения качества кредитного портфеля. Рейтинговая компания Fitch подтвердила первоначально присвоенные кредитные рейтинги Банку 16 марта 2018 года.

## Встречи с высшим руководством Социалистической Республики Вьетнам

30 июня 2017 года состоялась встреча Председателя Правления Банка с Президентом Социалистической Республики Вьетнам Чан Дай Куангом в рамках его визита в Москву для переговоров с Президентом Российской Федерации. В ходе встречи Президент Вьетнама выразил всестороннюю поддержку Банку и поручил руководителям министерств и ведомств Вьетнама провести работу, направленную на поддержку деятельности Банка во Вьетнаме.
В развитие этих высоких договоренностей позднее МБЭС посетила официальная делегация Вьетнама во главе с Членом Политбюро ЦК Коммунистической Партии Вьетнама Нгуен Ван Бинем. В результате переговоров стороны наметили пути реализации достигнутых договоренностей.

## Финансирование реконструкции аэровокзального комплекса международного аэропорта «Уфа»

По итогам участия в тендерных процедурах МБЭС был признан победителем и получил право на финансирование крупного инвестиционного проекта в рамках поддержки транспортной отрасли экономики России — первого этапа реконструкции аэровокзального комплекса внутренних воздушных линий международного аэропорта «Уфа».

1 июня 2017 года МБЭС и Правительством Республики Башкортостан был подписан Меморандум о сотрудничестве и взаимодействии по реализации проекта, а 11 декабря 2017 года — кредитная документация с АО «Международный аэропорт «Уфа» для реализации данного проекта. Объем финансирования проекта со стороны Банка составит 1,0 млрд. рублей, срок финансирования — 10 лет.

Международный аэропорт «Уфа» входит в десятку ведущих аэропортов России, являясь одним из крупнейших аэропортов в Приволжском федеральном округе. Его пассажиропоток превышает 2,3 млн. человек в год.

## Программа выпуска облигаций

14 декабря 2017 года на 130 заседании Совет МБЭС впервые в истории Банка одобрил выпуск ценных бумаг. Общий размер одобренной Программы биржевых облигаций составил 70,0 млрд. рублей. Таким образом, МБЭС вплотную приблизился к реализации одной из стратегических задач — выпуску долговых ценных бумаг.

Банк планирует размещать облигации на Московской бирже, что для МБЭС, как международной организации, стало возможным благодаря распоряжению Правительства Российской Федерации от 10 февраля 2018 года. Согласно распоряжению, ценные бумаги МБЭС допущены к размещению и публичному обращению на территории Российской Федерации.

Выпуски по Программе биржевых облигаций будут осуществлены при благоприятной для эмиссии конъюнктуре рынка. МБЭС планирует направить привлеченные по эмиссии средства, в первую очередь, на финансирование значимых проектов в приоритетных отраслях экономик стран-членов Банка.

ПРИОРИТЕТНЫЕ ОТРАСЛИ:

СЕЛЬСКОЕ ХОЗЯЙСТВО

ИНФРАСТРУКТУРА

ТУРИЗМ

ПРОМЫШЛЕННОСТЬ

МАШИНОСТРОЕНИЕ

МЕЖДУНАРОДНЫЙ БАНК ЭКОНОМИЧЕСКОГО СОТРУДНИЧЕСТВА

Курортный город Созополь, Болгария

# БОЛГАРИЯ

## ТУРИЗМ

Туризм в Болгарии — одна из основных отраслей экономики страны. Мягкий климат, песчаные черноморские пляжи, богатые национальные традиции и культурное наследие привлекают в Болгарию туристов со всего мира. Особенно развит рекреационный туризм. Первые бальнеологические курорты появились здесь тысячу лет назад: еще древние римляне строили бани на горячих и холодных минеральных источниках. Современные бальнеологические центры Болгарии помогают восстановить здоровье с помощью минеральной и морской воды, обертываний водорослями и грязелечения.



# 2017 ГОД В ЦИФРАХ

1. О Банке
2. Обращение Председателя Правления МБЭС
3. Важнейшие события 2017 года
4. 2017 год в цифрах
5. Активные операции
6. Ресурсная база
7. Обслуживание клиентов
8. Партнерская сеть
9. Участие в мероприятиях делового сообщества
10. Управление рисками
11. Внутренний аудит
12. Приоритеты на 2018 год
13. Совет МБЭС
14. Правление МБЭС
15. Руководящий состав МБЭС
16. Контакты
17. Годовая финансовая отчетность МБЭС по МСФО за 2017 год с заключением независимого аудитора



# 4. 2017 год в цифрах

МБЭС завершил 2017 год с финансовым результатом 7,8 млн. евро чистой прибыли, что в 4,6 раза больше финансового результата 2016 года.

Благодаря росту чистой прибыли рентабельность активов увеличилась с 0,5% до 2,3%, а рентабельность собственных средств — с 0,6 до 2,6%.

Валюта баланса на конец 2017 года составила порядка 342,4 млн. евро, что сопоставимо с аналогичным показателем на конец 2016 года.

Объем работающих активов Банка составил 266,7 млн. евро, что также примерно соответствует объему работающих активов на 31 декабря 2016 года.

Величина собственных средств на конец 2017 года была зафиксирована на уровне 309,6 млн. евро, увеличившись на 3,6% относительно итогов 2016 года за счет положительного финансового результата и положительной переоценки ценных бумаг.

Объем работающего кредитного портфеля за 2017 год вырос на 47,3% и достиг величины 21,8 млн. евро[1].

Показатель достаточности капитала на конец 2017 года составил 142%, а показатель финансовой устойчивости — 90%.

Коэффициент текущей ликвидности на конец 2017 года составил 254% при нормативе не менее 50%, а коэффициент мгновенной ликвидности — 95% при нормативе 15%.

*Таблица 1*

**Основные финансовые показатели**

*млн. евро*

| Наименование показателя | 2017 | 2016 | Изменение,% |
|---|---|---|---|
| Валюта баланса | 342,4 | 344,3 | -0,6 |
| Собственные средства | 309,6 | 298,8 | +3,6 |
| Привлеченные средства | 32,8 | 45,5 | -27,9 |
| Работающие активы | 266,7 | 268,4 | -0,6 |
| Работающий кредитный портфель | 21,8 | 14,8 | +47,3 |
| Рентабельность активов (ROA), % | 2,3 | 0,5 | +1,8 |
| Рентабельность собственного капитала (ROE), % | 2,6 | 0,6 | +1,9 |
| Финансовый результат | 7,8 | 1,7 | +359 |

[1] Включая кредитную операцию, с XacBank и операцию торгового финансирования с Trade and Development Bank of Mongolia, которые отражены в Отчете о финансовом положении в составе статьи «Средства в кредитных организациях».

ПРИОРИТЕТНЫЕ ОТРАСЛИ: СЕЛЬСКОЕ ХОЗЯЙСТВО ПРОМЫШЛЕННОСТЬ ТРАНСПОРТНАЯ ИНФРАСТРУКТУРА МАШИНОСТРОЕНИЕ ТУРИЗМ МЕДИЦИНА

МЕЖДУНАРОДНЫЙ БАНК ЭКОНОМИЧЕСКОГО СОТРУДНИЧЕСТВА

Развитие инфраструктуры с учётом плотного мотоциклетного траффика, Хошимин, Вьетнам

## ВЬЕТНАМ

### ТРАНСПОРТНАЯ ИНФРАСТРУКТУРА

Расширение транспортной инфраструктуры во Вьетнаме и ее модернизация обусловлены бурным ростом населения и увеличением туристического потока в страну.
В последние годы во Вьетнаме активно строятся скоростные автомобильные шоссе, запускаются новые железнодорожные направления, появляются новые прямые авиарейсы. Развитие путей сообщения дает импульс привлечению инвестиций и расширению объемов внешней торговли Вьетнама. Нередко инфраструктурные объекты строятся с привлечением иностранного капитала.

# 5 АКТИВНЫЕ ОПЕРАЦИИ

1. О Банке
2. Обращение Председателя Правления МБЭС
3. Важнейшие события 2017 года
4. 2017 год в цифрах
5. Активные операции
6. Ресурсная база
7. Обслуживание клиентов
8. Партнерская сеть
9. Участие в мероприятиях делового сообщества
10. Управление рисками
11. Внутренний аудит
12. Приоритеты на 2018 год
13. Совет МБЭС
14. Правление МБЭС
15. Руководящий состав МБЭС
16. Контакты
17. Годовая финансовая отчетность МБЭС по МСФО за 2017 год с заключением независимого аудитора

# 5. Активные операции

## 5.1. Кредитная деятельность

В 2017 году МБЭС продолжил совершенствовать кредитный процесс в соответствии с современной международной банковской практикой, в результате чего удалось добиться повышения его эффективности. Усовершенствованные процедуры были успешно апробированы Банком благодаря заметно увеличившемуся в 2017 году вследствие развития партнерской сети потоку рассмотренных и одобренных Банком кредитных проектов.

Партнеры Банка — внешние юридические консультанты, независимые оценщики, независимые сюрвейеры, компании, осуществляющие технический аудит проектов, страховые компании — обеспечивали Банку независимую экспертизу и снижение рисков кредитных операций.

Минимизация кредитного риска и улучшение качества кредитного портфеля МБЭС достигалось Банком также путем применения более совершенных подходов в работе с залогами и просроченной задолженностью.

Объем работающего кредитного портфеля на конец 2017 года составил 21,8 млн. евро, увеличившись на 47,3% относительно итогов 2016 года за счет новых выданных Банком кредитов для поддержки предприятий Румынии и Монголии и осуществления операции торгового финансирования в целях поддержки приоритетных внешнеторговых операций между Россией и Монголией.

В 2017 году МБЭС были одобрены и другие кредитные операции по поддержке предприятий Болгарии, России, Румынии, Монголии, подлежащие реализации в 2018 году. Таким образом, Банк постепенно расширяет кредитное присутствие в своих странах-членах.

По состоянию на конец 2017 года на рассмотрении в Банке находились кредитные проекты и проекты торгового финансирования из всех стран-членов МБЭС, что позволяет рассчитывать на дальнейшую страновую диверсификацию кредитного портфеля Банка.

С точки зрения отраслевой диверсификации по состоянию на конец 2017 года портфель кредитов МБЭС включал в себя операции с заемщиками, работающими в таких отраслях экономики, как фармацевтика, банковский сектор, сельское хозяйство и лизинг.

Рисунок 1

**Отраслевая структура кредитного портфеля на 31.12.2017 г.**

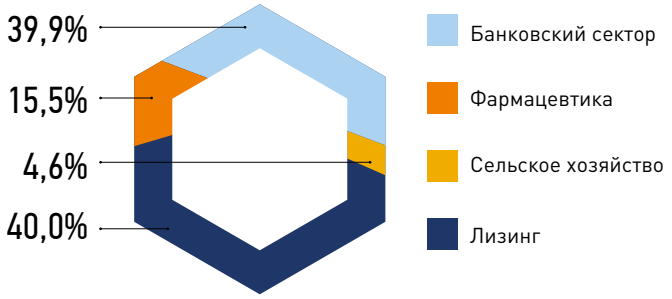

1. О Банке
2. Обращение Председателя Правления МБЭС
3. Важнейшие события 2017 года
4. 2017 год в цифрах
5. Активные операции
6. Ресурсная база
7. Обслуживание клиентов
8. Партнерская сеть
9. Участие в мероприятиях делового сообщества
10. Управление рисками
11. Внутренний аудит
12. Приоритеты на 2018 год
13. Совет МБЭС
14. Правление МБЭС
15. Руководящий состав МБЭС
16. Контакты
17. Годовая финансовая отчетность МБЭС по МСФО за 2017 год с заключением независимого аудитора

Осуществленные кредитные операции с банками направлены на поддержку внешнеэкономических отношений между экономическими субъектами стран-членов Банка, а также поддержку малых и средних предприятий стран-членов МБЭС. Финансирование лизинговой компании осуществлялось в целях поддержки экспорта высокотехнологичной продукции страны-члена МБЭС.

В структуре кредитного портфеля преобладают долгосрочные кредиты на срок более 3 лет, что полностью соответствует миссии Банка как института развития. В то же время наблюдается диверсификация портфеля по срокам, что также его положительно характеризует.

По состоянию на конец 2017 года сложилась следующая срочная структура кредитного портфеля МБЭС.

Рисунок 2

**Структура кредитного портфеля по срокам на 31.12.2017 г.**



1. О Банке
2. Обращение Председателя Правления МБЭС
3. Важнейшие события 2017 года
4. 2017 год в цифрах
5. Активные операции
6. Ресурсная база
7. Обслуживание клиентов
8. Партнерская сеть
9. Участие в мероприятиях делового сообщества
10. Управление рисками
11. Внутренний аудит
12. Приоритеты на 2018 год
13. Совет МБЭС
14. Правление МБЭС
15. Руководящий состав МБЭС
16. Контакты
17. Годовая финансовая отчетность МБЭС по МСФО за 2017 год с заключением независимого аудитора



## 5.2. Деятельность на финансовых рынках

В 2017 году Банк проводил активные операции на финансовых рынках по двум основным направлениям: операции на рынке ценных бумаг и операции на денежном рынке.

### Операции на рынке ценных бумаг

Проводя операции на рынке ценных бумаг, Банк увеличил объем портфеля ценных бумаг со 182,2 млн. евро на конец 2016 года до 201,0 млн. евро по состоянию на конец 2017 года, то есть на 10,3%. Увеличение объема портфеля обусловлено перераспределением ликвидности в общей структуре казначейских активов в пользу портфеля ценных бумаг, а также положительной переоценкой ценных бумаг.

В рамках работы на рынке ценных бумаг Банк придерживался консервативного подхода в осуществлении операций. При приобретении бумаг МБЭС отдавал предпочтение суверенным облигациям и надежным облигациям публичных компаний, занимающих ведущие позиции в своей отрасли на рынке стран их пребывания и международных рынках. По состоянию на конец 2017 года почти 80% бумаг, находящихся в портфеле, имели рейтинг инвестиционного уровня[1].

При проведении сделок по купле-продаже ценных бумаг МБЭС стремился оптимизировать структуру портфеля с точки зрения его страновой и валютной диверсификации, в результате чего к концу 2017 года сложились следующие страновая и валютная структуры портфеля ценных бумаг.

Рисунок 3

**Страновая структура портфеля ценных бумаг на 31.12.2017 г.**

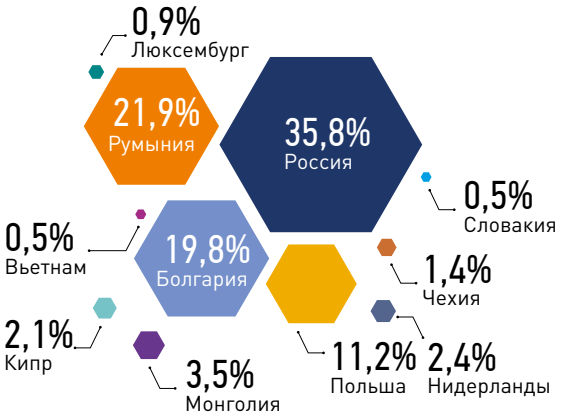


Рисунок 4

**Валютная структура портфеля ценных бумаг на 31.12.2017 г.**

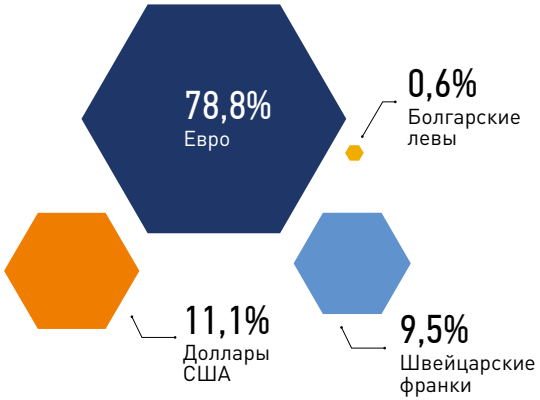


[1] Согласно рейтингам, присвоенным Международным рейтинговым агентством Fitch Ratings.

1. О Банке
2. Обращение Председателя Правления МБЭС
3. Важнейшие события 2017 года
4. 2017 год в цифрах
5. Активные операции
6. Ресурсная база
7. Обслуживание клиентов
8. Партнерская сеть
9. Участие в мероприятиях делового сообщества
10. Управление рисками
11. Внутренний аудит
12. Приоритеты на 2018 год
13. Совет МБЭС
14. Правление МБЭС
15. Руководящий состав МБЭС
16. Контакты
17. Годовая финансовая отчетность МБЭС по МСФО за 2017 год с заключением независимого аудитора



## Операции на денежном рынке

Активные операции на денежном рынке осуществлялись МБЭС в форме размещения временно свободных денежных средств в межбанковские депозиты. По результатам 2017 года объем вложений Банка в межбанковские депозиты составил 37,3 млн. евро. МБЭС снизил объем межбанковских депозитов в структуре ликвидных казначейских активов по сравнению с 2016 годом в связи с конъюнктурой денежных рынков стран-членов МБЭС.

С учетом данных тенденций страновая и валютная структура вложений МБЭС в межбанковские депозиты по состоянию на конец 2017 года стали следующими.

Рисунок 5

**Страновая структура портфеля межбанковских депозитов на 31.12.2017 г.**

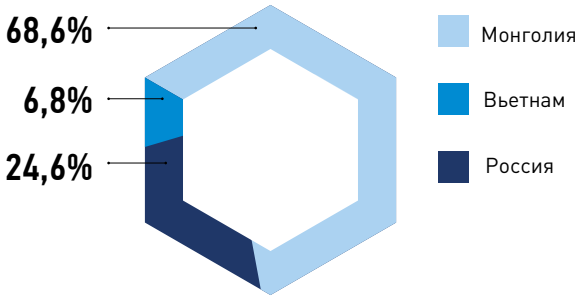


Рисунок 6

**Валютная структура портфеля межбанковских депозитов на 31.12.2017 г.**



ПРИОРИТЕТНЫЕ ОТРАСЛИ: ЗДРАВООХРАНЕНИЕ

АГРОПРОМЫШЛЕННЫЙ КОМПЛЕКС

ТРАНСПОРТНАЯ ИНФРАСТРУКТУРА

МЕЖДУНАРОДНЫЙ БАНК ЭКОНОМИЧЕСКОГО СОТРУДНИЧЕСТВА

Пастбища Монголии

# МОНГОЛИЯ

## АГРОПРОМЫШЛЕННЫЙ КОМПЛЕКС

Пастбищное животноводство — главная отрасль сельского хозяйства Монголии. С давних времен монголы разводят верблюдов, лошадей, коров, овец и коз. В высокогорных и таежных районах выращиваются яки и олени. Монголия — известный мировой лидер в производстве высококачественного кашемира. Еще одна экономически значимая отрасль — коневодство. Лошади используются как средство передвижения, а конина, кумыс, конский волос, шкуры востребованы и на внутреннем рынке, и на внешнем. Животноводческую продукцию опережает по выручке только экспорт полезных ископаемых.

6

# РЕСУРСНАЯ БАЗА

1. О Банке
2. Обращение Председателя Правления МБЭС
3. Важнейшие события 2017 года
4. 2017 год в цифрах
5. Активные операции
6. Ресурсная база
7. Обслуживание клиентов
8. Партнерская сеть
9. Участие в мероприятиях делового сообщества
10. Управление рисками
11. Внутренний аудит
12. Приоритеты на 2018 год
13. Совет МБЭС
14. Правление МБЭС
15. Руководящий состав МБЭС
16. Контакты
17. Годовая финансовая отчетность МБЭС по МСФО за 2017 год с заключением независимого аудитора



# 6. Ресурсная база

## 6.1. Собственные средства

По состоянию на конец 2017 года величина собственных средств Банка составила 309,6 млн. евро или 90,4% от общей величины ресурсной базы МБЭС. Объем собственного капитала в 2017 году увеличился на 3,6% по сравнению с предыдущим годом за счет положительного финансового результата и положительной переоценки портфеля ценных бумаг.

Значительную долю (64,6%) собственных средств Банка составляет оплаченная часть уставного капитала. За пятилетний период дважды на основании решения Совета МБЭС была увеличена оплаченная часть уставного капитала Банка за счет нераспределенной прибыли прошлых лет, что говорит о высокой степени поддержки МБЭС его странами-членами.

Структура оплаченной части уставного капитала МБЭС по странам-членам Банка по состоянию на конец 2017 года представлена на рисунке 7.

Рисунок 7

**Структура оплаченной части уставного капитала МБЭС на 31.12.2017 г., тыс. евро**

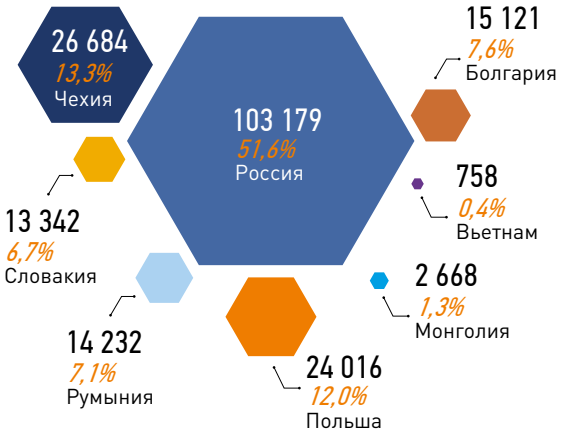


## 6.2. Привлеченные средства

Объем привлеченных средств МБЭС по состоянию на конец 2017 года составил 32,8 млн. евро, из которых 22,7 млн. евро составили средства, привлеченные от кредитных организаций. Средства кредитных организаций привлекались в отчетном году с целью повышения ликвидности на соответствующие сроки. В качестве основных инструментов Банк использовал привлечение средств в межбанковские депозиты и осуществление операций РЕПО под залог суверенных облигаций стран-членов МБЭС.

В то же время, Банк в прошедшем году осуществил практическую подготовку к реализации одной из ключевых стратегических задач Банка — выпуску долговых ценных бумаг в качестве источника долгосрочного фондирования.

МБЭС разработал эмиссионную документацию, которая позволит Банку осуществить выпуск по Программе биржевых облигаций в зависимости от его потребностей. Программа биржевых облигаций была утверждена Советом МБЭС на 130 заседании в декабре 2017 года. 10 февраля 2018 года распоряжением Правительства Российской Федерации МБЭС был включен в перечень международных финансовых организаций, ценные бумаги которых допускаются к размещению и публичному обращению в Российской Федерации.

Международный кредитный рейтинг инвестиционного уровня позволяет рассчитывать на активный спрос на ценные бумаги МБЭС со стороны инвесторов.

Денежные рынки не были единственным источником привлечения средств МБЭС в 2017 году. Благодаря эффективной клиентской работе Банк добился увеличения объема средств на счетах клиентов, не являющихся кредитными организациями. Для этой цели МБЭС в соответствии со Стратегией расширил ассортимент продуктов и услуг, внедрив, в частности,

1. О Банке
2. Обращение Председателя Правления МБЭС
3. Важнейшие события 2017 года
4. 2017 год в цифрах
5. Активные операции
6. Ресурсная база
7. Обслуживание клиентов
8. Партнерская сеть
9. Участие в мероприятиях делового сообщества
10. Управление рисками
11. Внутренний аудит
12. Приоритеты на 2018 год
13. Совет МБЭС
14. Правление МБЭС
15. Руководящий состав МБЭС
16. Контакты
17. Годовая финансовая отчетность МБЭС по МСФО за 2017 год с заключением независимого аудитора



депозитные продукты для небанковских организаций, а также ряд расчетных продуктов информация о которых представлена в разделе 7 «Обслуживание клиентов».

В результате объем средств на счетах клиентов на конец 2017 года составил 8,7 млн. евро, увеличившись на 29,9% относительно 6,7 млн. евро на конец 2016 года. Доля средств клиентов в общем объеме привлеченных средств увеличилась с 14,7% на конец 2016 года до 26,4% на конец 2017 года.

При этом среднедневные остатки на счетах клиентов-небанковских организаций в течение года возросли в 3,5 раза, что говорит об активности использования клиентами счетов в МБЭС при осуществлении ими хозяйственной деятельности.

Структура привлеченных средств по состоянию на конец 2017 года представлена на рисунке 8.

Рисунок 8

**Структура привлеченных средств МБЭС на 31.12.2017 г.**

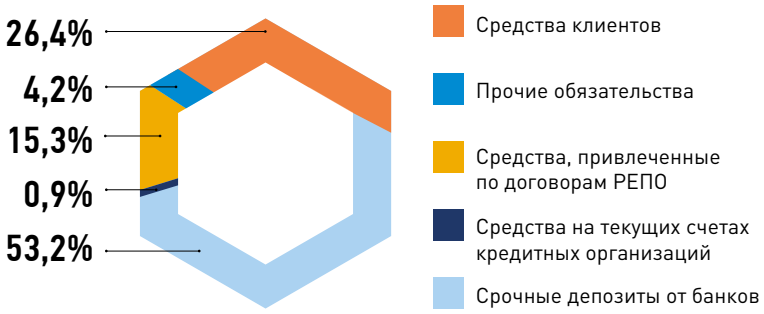

ПРИОРИТЕТНЫЕ ОТРАСЛИ:

СЕЛЬСКОЕ ХОЗЯЙСТВО

ОБРАБАТЫВАЮЩИЕ ПРОИЗВОДСТВА

ПРОМЫШЛЕННОСТЬ

ТУРИЗМ

МЕЖДУНАРОДНЫЙ БАНК ЭКОНОМИЧЕСКОГО СОТРУДНИЧЕСТВА

Нефтеперерабатывающий завод в Гданьске, Польша

## ПОЛЬША

### ОБРАБАТЫВАЮЩИЕ ПРОИЗВОДСТВА

Ведущие направления обрабатывающей промышленности Польши — пищевая, машиностроительная, металлообрабатывающая, химическая, текстильная и электротехническая отрасли. В каждом районе страны есть заводы: в Катовицком воеводстве находятся предприятия угольной промышленности, черной и цветной металлургии, в Лодзи — текстильные фабрики, в Гданьске производят суда, а в Варшаве — электротехнику. Большая часть продукции этих предприятий поставляется на экспорт, что говорит о высоком уровне качества и конкурентоспособности.

# 7 ОБСЛУЖИВАНИЕ КЛИЕНТОВ

МЕЖДУНАРОДНЫЙ БАНК ЭКОНОМИЧЕСКОГО СОТРУДНИЧЕСТВА

1. О Банке
2. Обращение Председателя Правления МБЭС
3. Важнейшие события 2017 года
4. 2017 год в цифрах
5. Активные операции
6. Ресурсная база
7. Обслуживание клиентов
8. Партнерская сеть
9. Участие в мероприятиях делового сообщества
10. Управление рисками
11. Внутренний аудит
12. Приоритеты на 2018 год
13. Совет МБЭС
14. Правление МБЭС
15. Руководящий состав МБЭС
16. Контакты
17. Годовая финансовая отчетность МБЭС по МСФО за 2017 год с заключением независимого аудитора



# 7. Обслуживание клиентов

Работа по привлечению клиентов в 2017 году была направлена на формирование качественной клиентской базы из экономических субъектов разных стран-членов МБЭС. Особое внимание уделялось:

- привлечению клиентов из стран-членов МБЭС, отличных от страны местопребывания Банка, в том числе для оказания им финансовой поддержки;
- привлечению контрагентов клиентов МБЭС с целью проведения расчетов внутри Банка;
- принятию на обслуживание контрагентов МБЭС с целью исключения в расчетах с ними риска банка получателя средств.

Привлечение клиентов в 2017 году сопровождалось развитием ассортимента банковских продуктов и услуг, а также повышением эффективности клиентского обслуживания в русле Стратегии:

- внедрены новые расчетные услуги;
- введены в действие принципиально новые условия расчетно-кассового обслуживания;
- открыт операционный зал, обслуживающий клиентов по принципу «одного окна»;
- усовершенствована система дистанционного банковского обслуживания;
- расширены возможности Банка по обслуживанию внешнеэкономических и других валютных операций клиентов.

Банк сделал счета в МБЭС более удобными в использовании для клиентов благодаря внедрению в 2017 году следующих расчетных услуг:

- перевода денежных средств в российских рублях по системе банковских электронных срочных платежей Банка России;
- конверсионных операций и расчетов в национальных валютах стран-членов МБЭС;
- платежа со счета клиента с автоматической конверсией из валюты счета в валюту платежа;
- смс-информирования небанковских организаций об остатке денежных средств на счете и совершаемых по счету операциях.

Важно отметить, что некоторые из этих услуг, например, смс-информирование клиентов, были введены благодаря обратной связи, полученной в рамках проведенного Банком исследования удовлетворенности обслуживания клиентов в МБЭС. Опрос клиентов показал их предпочтения относительно внедрения дополнительных услуг Банка и условий их предоставления.

Новые условия расчетно-кассового обслуживания заключаются в кардинальном изменении тарифов МБЭС для банков и небанковских организаций в соответствии с рыночными условиями и стратегическими приоритетами, что делает их более конкурентоспособными.

Система дистанционного банковского обслуживания (система ДБО) была усовершенствована, в том числе посредством улучшения ее интерфейса, а также повышения безопасности проведения операций за счет внедрения использования USB-токенов. Установленный Банком пониженный тариф за ряд услуг при использовании клиентом системы ДБО играет стимулирующую роль.

Новые услуги в области валютного контроля состояли в:

- обслуживании валютных операций клиентов Банка, в том числе по экспорту и импорту товаров;
- обеспечении для клиентов возможности перевода на обслуживание в МБЭС внешнеэкономических контрактов из других банков;
- обслуживании расчетных операций резидентов других стран-членов МБЭС в российских рублях.

1. О Банке
2. Обращение Председателя Правления МБЭС
3. Важнейшие события 2017 года
4. 2017 год в цифрах
5. Активные операции
6. Ресурсная база
7. Обслуживание клиентов
8. Партнерская сеть
9. Участие в мероприятиях делового сообщества
10. Управление рисками
11. Внутренний аудит
12. Приоритеты на 2018 год
13. Совет МБЭС
14. Правление МБЭС
15. Руководящий состав МБЭС
16. Контакты
17. Годовая финансовая отчетность МБЭС по МСФО за 2017 год с заключением независимого аудитора



Среди разработанных в 2017 году продуктов необходимо отдельно отметить комплексный продукт «Синергия взаимодействия: создавай, инвестируй, развивай». Цель продукта заключается в осуществлении финансовой и нефинансовой поддержки совместных предприятий, совместных проектов и контрактного производства в странах-членах МБЭС, обеспечении их расчетно-кассового обслуживания внутри Банка, что отвечает основным и стратегическим целям Банка и приоритетам деятельности МБЭС.

Форма финансовой поддержки подбирается с учетом специфики каждого совместного предприятия и/или реализуемого проекта: двустороннее прямое кредитование, синдицированное кредитование, торговое финансирование или документарные операции.

В рамках продукта предоставляются и другие дополнительные услуги[1].

Стремительное увеличение клиентской базы Банка (86%) отражает растущую роль МБЭС для экономик стран-членов Банка и создает основу для роста операционной деятельности Банка по другим направлениям бизнеса.

[1] Подробнее с условиями продукта можно ознакомиться на сайте МБЭС: http://ibec.int/services_and_operations/special_offer/

ПРИОРИТЕТНЫЕ ОТРАСЛИ:

ПРОМЫШЛЕННОСТЬ

СЕЛЬСКОЕ ХОЗЯЙСТВО

ЭНЕРГЕТИКА

ИНФРАСТРУКТУРА

ЗДРАВООХРАНЕНИЕ

МЕЖДУНАРОДНЫЙ БАНК ЭКОНОМИЧЕСКОГО СОТРУДНИЧЕСТВА

Нефтепроводная станция, Восточная Сибирь, Россия

# РОССИЯ

## ЭНЕРГЕТИКА: НЕФТЯНАЯ ПРОМЫШЛЕННОСТЬ

Нефтяная промышленность России — наиболее прибыльная отрасль экономики страны. Это не только добыча ресурсов, их переработка и транспортировка, но и целая система комплексов по очистке топлива, производству нефтепродуктов и сбыту. Благодаря современным технологиям объемы добычи сырья с каждым годом увеличиваются, особенно в главном центре отрасли — в Сибири. Постоянно открываются новые месторождения в Поволжье, на Урале и Северном Кавказе. Растущий спрос и повышение требований к качеству топлива стимулируют активную модернизацию сферы нефтепереработки.

8

# ПАРТНЕРСКАЯ СЕТЬ

1. О Банке
2. Обращение Председателя Правления МБЭС
3. Важнейшие события 2017 года
4. 2017 год в цифрах
5. Активные операции
6. Ресурсная база
7. Обслуживание клиентов
8. Партнерская сеть
9. Участие в мероприятиях делового сообщества
10. Управление рисками
11. Внутренний аудит
12. Приоритеты на 2018 год
13. Совет МБЭС
14. Правление МБЭС
15. Руководящий состав МБЭС
16. Контакты
17. Годовая финансовая отчетность МБЭС по МСФО за 2017 год с заключением независимого аудитора



# 8. Партнерская сеть

2017 год характеризуется активной работой Банка по расширению партнерской сети. В результате проведенной работы Банку удалось заключить ряд стратегических меморандумов и соглашений. Предметом данных соглашений стало сотрудничество, определяющее возможности для полномасштабного взаимодействия сторон и реализации совместных проектов с фокусом на экономическое развитие и расширение интеграционных связей в странах-членах Банка.

Партнерская сеть МБЭС на конец 2017 года была представлена:

- центральными банками стран-членов;
- органами государственной власти стран-членов;
- профильными министерствами и ведомствами;
- государственными корпорациями (агентствами) развития;
- государственными и коммерческими банками;
- международными банками развития;
- экспортно-кредитными агентствами и банками поддержки экспорта-импорта;
- финансово-банковскими ассоциациями;
- национальными и смешанными торгово-промышленными палатами;
- посольствами;
- торговыми представительствами;
- нефинансовыми профессиональными институтами.

С точки зрения сотрудничества с *центральными банками стран-членов МБЭС* необходимо отметить заключение в 2017 году договоров с Банком России, благодаря которым МБЭС удалось внедрить программное обеспечение таможенно-банковской системы валютного контроля и значительно (на 137,2%) увеличить объем обслуживаемых Банком внешнеэкономических контрактов клиентов.

Результатами сотрудничества МБЭС с *коммерческими банками* в 2017 году стали открытие корреспондентских счетов НОСТРО, в том числе в национальных валютах стран-членов МБЭС, проведение операций торгового финансирования, участие Банка в синдицированных кредитах и проведение операций на межбанковском рынке и рынке ценных бумаг.

Сотрудничество МБЭС с *экспортно-кредитными агентствами и банками поддержки экспорта-импорта* в 2017 году было направлено на поиск возможностей совместного участия в кредитных проектах, а также на снижение рисков по кредитным операциям путем получения страхового/гарантийного покрытия. МБЭС провел переговоры с указанными организациями стран-членов Банка и иными специализированными организациями, в ходе которых они выразили готовность к сотрудничеству с МБЭС.

Подписание в 2017 году ряда важных соглашений с *финансово-банковскими ассоциациями, государственными органами и нефинансовыми институтами, национальными и смешанными торгово-промышленными палатами* позволило Банку принять участие в их работе, и, как следствие, получить на рассмотрение новые кредитные проекты, а также приобрести новых клиентов и партнеров.

По состоянию на конец 2017 года партнерскую сеть составляли 113 финансовых организаций: 46 банков-резидентов страны местопребывания, 39 банков из стран-членов МБЭС за исключением страны местопребывания и 13 банков-резидентов других стран, 3 международных банка и 13 небанковских финансовых организаций.

ПРИОРИТЕТНЫЕ ОТРАСЛИ:

ТУРИЗМ
ПРОМЫШЛЕННОСТЬ
ЭНЕРГЕТИКА
ИНФРАСТРУКТУРА
ЗДРАВООХРАНЕНИЕ
СЕЛЬСКОЕ ХОЗЯЙСТВО

МЕЖДУНАРОДНЫЙ БАНК ЭКОНОМИЧЕСКОГО СОТРУДНИЧЕСТВА

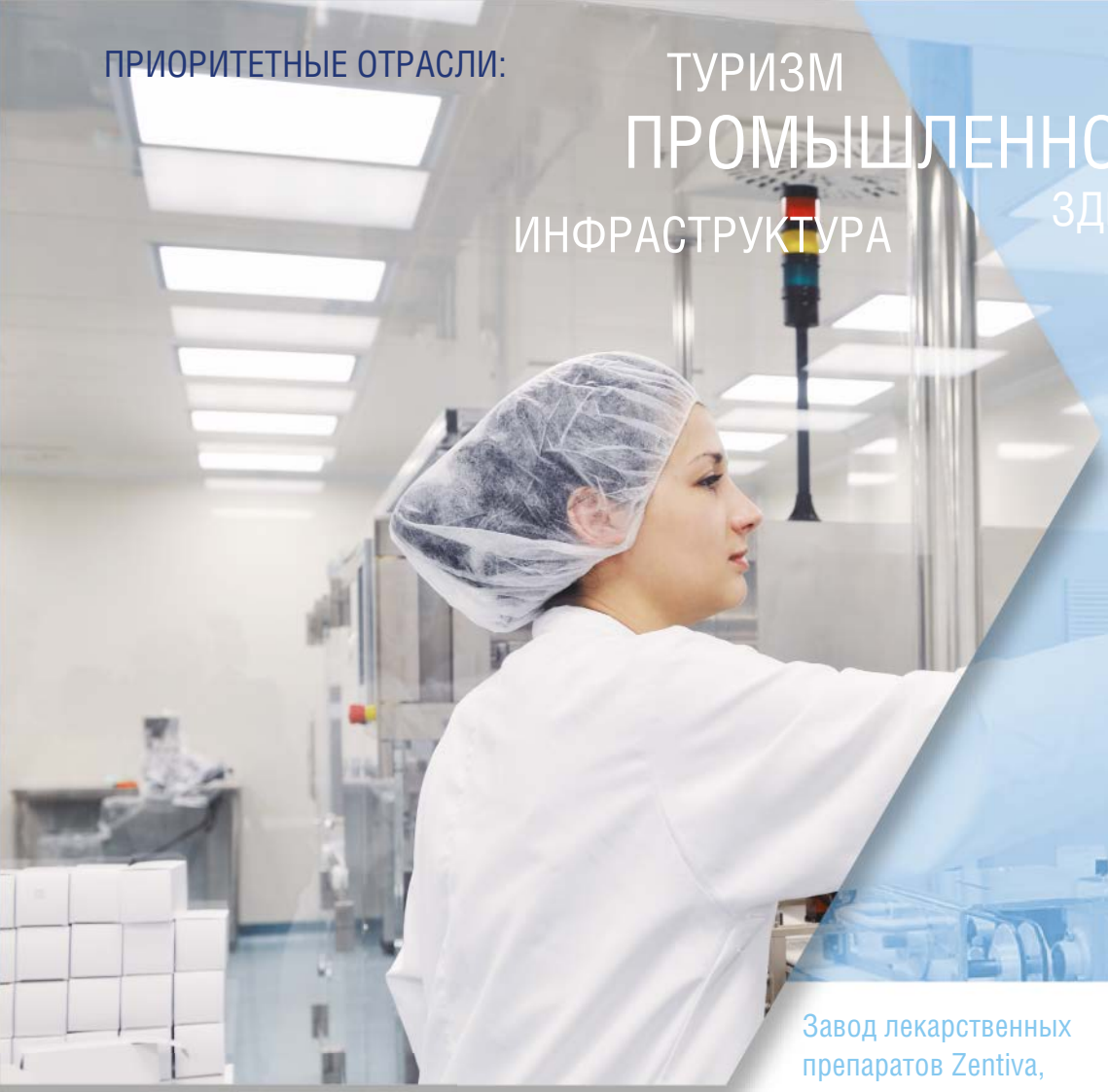

Завод лекарственных препаратов Zentiva, Бухарест, Румыния

# РУМЫНИЯ

## ПРОМЫШЛЕННОСТЬ: ФАРМАЦЕВТИКА

Фармацевтический рынок Румынии энергично развивается, следуя общей тендценции экономики страны. Открытая позиция властей и отмена пограничных пошлин способствовали усилению конкуренции. Выросло количество зарегистрированных лекарственных препаратов. Румыния — основной поставщик нистатина на мировой рынок.

Страна выпускает препараты для лечения сердечно-сосудистых, онкологических заболеваний, расстройств пищеварения и нарушения обмена веществ.

Румынские лекарства считаются лучшими в Европе по соотношению цены и качества.

# 9 УЧАСТИЕ В МЕРОПРИЯТИЯХ ДЕЛОВОГО СООБЩЕСТВА

1. О Банке
2. Обращение Председателя Правления МБЭС
3. Важнейшие события 2017 года
4. 2017 год в цифрах
5. Активные операции
6. Ресурсная база
7. Обслуживание клиентов
8. Партнерская сеть
9. Участие в мероприятиях делового сообщества
10. Управление рисками
11. Внутренний аудит
12. Приоритеты на 2018 год
13. Совет МБЭС
14. Правление МБЭС
15. Руководящий состав МБЭС
16. Контакты
17. Годовая финансовая отчетность МБЭС по МСФО за 2017 год с заключением независимого аудитора



# 9. Участие в мероприятиях делового сообщества

Одним из важнейших факторов развития МБЭС, как межправительственной организации, является поддержка странами-членами Банка его деятельности. Именно поэтому Банк в 2017 году стремился вызывать и поддерживать интерес к МБЭС у государственных органов и организаций, способствующих развитию бизнеса. Банк рассчитывает на них как на эффективных посредников между МБЭС и бизнес-сообществом соответствующих стран-членов.

С точки зрения развития МБЭС следующие встречи, состоявшиеся в 2017 году, имеют наибольшее значение.

## Болгария

В целях получения большей поддержки со стороны Болгарии в 2017 году делегация МБЭС нанесла рабочий визит, в рамках которого были проведены встречи с заместителем Министра финансов и Главой делегации Республики Болгария в Совете МБЭС Маринелой Петровой, а также руководителем и другими представителями Болгарской торгово-промышленной палаты и крупных производственных предприятий.

Участие в работе Болгаро-Российского инвестиционного форума, на который делегация МБЭС была приглашена Болгарской торгово-промышленной палатой, также оказалось продуктивным. Представители МБЭС на форуме провели ряд встреч с болгарскими и российскими компаниями. Интерес со стороны болгарского бизнеса к кредитным и расчетным продуктам и услугам МБЭС был высоким. В рамках форума был подписан Меморандум о развитии отношений с Болгарской торгово-промышленной палатой, одним из итогов реализации которого стало принятие МБЭС в члены Инвестиционного совета при Болгарской торгово-промышленной палате.

Результатом данных встреч стало открытие счетов болгарским компаниям, получение на рассмотрение ряда кредитных проектов.

## Вьетнам

В 2017 году состоялась встреча Председателя Правления МБЭС с Президентом Социалистической Республики Вьетнам Чан Дай Куангом в рамках его визита в Москву. Планы Банка по развитию деятельности во Вьетнаме были поддержаны на высшем уровне: Президент сообщил о готовности содействовать сотрудничеству заинтересованных министерств и ведомств. В развитие договоренностей, достигнутых во время визита Чан Дай Куанга, МБЭС встретился с делегацией Вьетнама на уровне заместителей министров. В ходе встречи были намечены планы по реализации ключевых направлений деятельности во Вьетнаме.

Поддержка со стороны Вьетнама на таком высоком уровне дала толчок развитию сотрудничества МБЭС с вьетнамским бизнес-сообществом. В 2017 году делегация МБЭС приняла участие в заседаниях Межправительственной Российско-Вьетнамской комиссии по торгово-экономическому и научно-техническому сотрудничеству, ее Рабочей группы по межбанковскому сотрудничеству и Российско-Вьетнамском бизнес-форуме. Участники данных мероприятий поддержали участие МБЭС в финансировании инфраструктурных проектов, совместных предприятий и проектов, внешнеторговых операций между Вьетнамом и Россией, а также в обслуживании соответствующих счетов.

Наибольшую заинтересованность в сотрудничестве с МБЭС проявили крупные вьетнамские банки, в том числе Банк инвестиций и развития Вьетнама (BIDV), с которым МБЭС заключил Соглашение о всестороннем сотрудничестве. В 2017 году МБЭС открыл корреспондентский счет во вьетнамских донгах в BIDV и получил на рассмотрение проект по финансированию BIDV в целях поддержки малых и средних предприятий Вьетнама.

1. О Банке
2. Обращение Председателя Правления МБЭС
3. Важнейшие события 2017 года
4. 2017 год в цифрах
5. Активные операции
6. Ресурсная база
7. Обслуживание клиентов
8. Партнерская сеть
9. Участие в мероприятиях делового сообщества
10. Управление рисками
11. Внутренний аудит
12. Приоритеты на 2018 год
13. Совет МБЭС
14. Правление МБЭС
15. Руководящий состав МБЭС
16. Контакты
17. Годовая финансовая отчетность МБЭС по МСФО за 2017 год с заключением независимого аудитора



## Монголия

В рамках развития отношений с монгольским бизнес-сообществом делегация МБЭС приняла участие в работе второго заседания Круглого стола по вопросам развития межбанковского и двустороннего сотрудничества между Российской Федерацией и Монголией. Представители МБЭС заявили о готовности Банка способствовать укреплению экономических отношений между Российской Федерацией и Монголией через взаимовыгодное сотрудничество с финансовыми институтами. В рамках Круглого стола были проведены переговоры с ведущими банками Монголии, в результате которых были достигнуты договоренности о совместном участии в синдицированных кредитах и в операциях торгового финансирования.

В отчетном году Банком проведены встречи с руководящим составом Trade and Development Bank LLC и Golomt Bank, по результатам которых МБЭС заключены генеральные соглашения о финансировании и проведены первые операции торгового финансирования. Также были проведены встречи с топ-менеджментом State Bank of Mongolia и Development Bank of Mongolia.

## Польша

С точки зрения развития отношений Банка с Республикой Польша в 2017 году необходимо отметить подписание Меморандума о сотрудничестве между МБЭС и Польско-Российской Торгово-промышленной палатой. Меморандум направлен на установление долгосрочных отношений в сфере развития внешнеторговых связей между экономическими субъектами Республики Польша и экономическими субъектами стран-членов МБЭС.

Также в развитие отношений МБЭС с Польшей в 2017 году внес вклад Польский бизнес-клуб в Москве. Благодаря договоренности о сотрудничестве МБЭС с Польским бизнес-клубом польские компании и бизнесмены получили возможность стать клиентами Банка и расширить географию своего бизнеса. В 2017 году МБЭС принимал участие в мероприятиях, проводимых бизнес-клубом, выступая с презентацией своих продуктов и услуг. Среди них следует отметить ежегодное мероприятие «Еврорецепция», в организации которого приняли также участие Ассоциация Европейского Бизнеса в Москве и Посольство Республики Польша в России. Мероприятие было посвящено актуальным вопросам экономического сотрудничества европейских стран. В рамках мероприятия представители МБЭС провели рабочие встречи с компаниями, в ходе которых обсудили вопросы поддержки реализации совместных проектов.

## Россия

В 2017 году МБЭС и Федеральная корпорация по развитию малого и среднего предпринимательства (Корпорация МСП), подписали Соглашение о взаимодействии. Установление партнерских отношений с Корпорацией МСП позволило расширить объем предлагаемых услуг МБЭС для субъектов малого и среднего предпринимательства и поспособствовало снижению рисков Банка при проведении кредитных операций с ними.

В апреле 2017 года МБЭС принял участие во встрече, организованной Ассоциацией российских банков и Российским союзом промышленников и предпринимателей. Встреча была посвящена взаимодействию российских финансово-банковских учреждений с международными банками развития в ходе национального экономического строительства и развертывания интеграционных процессов на евразийском пространстве. Председатель Правления МБЭС выступила с докладом о работе Банка на новом этапе развития и тех возможностях, которые открывает для взаимовыгодного сотрудничества с деловыми кругами и властными структурами его уникальный состав и накопленный опыт в сфере международных расчетов.

## Румыния

В 2017 году делегация МБЭС совершила визит в Румынию. Поездка вместила в себя переговоры с руководством Румыно-Российской палаты по экономическому и культурному сотрудничеству, а также встречу с компанией — потенциальным агентом МБЭС в Румынии.

В ходе переговоров МБЭС с Румыно-Российской палатой по экономическому и культурному сотрудничеству стороны достигли договоренности о развитии дальнейших контактов с учетом интересов Румынии и МБЭС.

1. О Банке
2. Обращение Председателя Правления МБЭС
3. Важнейшие события 2017 года
4. 2017 год в цифрах
5. Активные операции
6. Ресурсная база
7. Обслуживание клиентов
8. Партнерская сеть
9. Участие в мероприятиях делового сообщества
10. Управление рисками
11. Внутренний аудит
12. Приоритеты на 2018 год
13. Совет МБЭС
14. Правление МБЭС
15. Руководящий состав МБЭС
16. Контакты
17. Годовая финансовая отчетность МБЭС по МСФО за 2017 год с заключением независимого аудитора



С потенциальным агентом достигнута предварительная договоренность о сотрудничестве и определены его основные условия в проекте агентского соглашения, учитывающий особенности законодательства Румынии и деятельности компании-агента. Функции агента Банка заключаются в привлечении клиентов, кредитных проектов и партнеров в стране местопребывания агента.

## Словакия

Заинтересованность Словакии на высоком уровне в использовании МБЭС для развития ее экономики была подтверждена визитом делегации Словацкой Республики во главе с Государственным секретарем Министерства иностранных и европейских дел Лукашем Паризеком. В рамках встречи официальные представители Словакии с одобрением восприняли информацию о работе МБЭС по потенциальным проектам кредитования в Словакии.

В рамках ответного визита делегацию МБЭС в Словацкой Республике приняли Государственный секретарь Министерства финансов Дана Мигер, а также представители Словацкого банка развития и гарантий, Словацкого агентства развития инвестиций и торговли (САРИО) и Торгово-промышленной палаты Словацкой Республики. На встречах были подтверждены стратегические цели сотрудничества и намечены ближайшие совместные шаги по содействию экономическому развитию словацких предпринимателей.

В продолжение развития отношений со словацкой стороной делегация МБЭС приняла участие в заседании Межправительственной Российско-Словацкой комиссии по торгово-экономическому и научно-техническому сотрудничеству. МБЭС включился в работу Российско-Словацкого Делового Совета. В ходе заседания состоялось подписание соглашений о сотрудничестве с САРИО и Торгово-промышленной палатой Словацкой Республики.

## Чехия

В 2017 году представители МБЭС приняли участие в работе «Российско-Чешского бизнес-форума», проходившего в Москве. В ходе форума сотрудники МБЭС установили контакты с представителями российского и чешского бизнеса в сфере энергетики, автомобильной промышленности, логистики и туризма, заинтересованных в сотрудничестве с партнерами их Чехии и России соответственно.

В 2017 году МБЭС был приглашен Российско-Чешской смешанной торговой палатой и Финансово-банковским советов СНГ на крупный международный финансово-экономический форум «Пражские деловые встречи». В форуме принимали участие руководители центральных банков и бирж, финансовых ведомств, банковских объединений и ассоциаций, главы крупнейших коммерческих и инвестиционных банков, а также инвестиционных компаний стран Содружества и Европейского союза. Для Банка участие в форуме ознаменовалось подписанием Меморандума о сотрудничестве с Правительством Республикой Коми, в рамках которого стороны договорились о взаимодействии в создании благоприятных условий для инвестирования в экономику Республики Коми в сферах промышленного строительства, сельского хозяйства, разработки природных ископаемых, энергетики и лесопереработки.

## Международное сотрудничество

С точки зрения развития сотрудничества с международными организациями важным событием 2017 года для МБЭС стало подписание Меморандума о сотрудничестве с Финансово-банковской ассоциацией Евро-Азиатского сотрудничества. Благодаря сотрудничеству с ФБА ЕАС Банку удалось принять на обслуживание новых клиентов, внешнеэкономические контракты и осуществить ряд совместных мероприятий.

МБЭС, являясь членом Ассоциации банков стран Центральной и Восточной Европы BACEE, принял участие в его 34-й и 35-й конференциях. В рамках 35-й конференции Председатель Правления МБЭС выступила с речью о целях, приоритетах и преимуществах МБЭС, о важности диверсификации деятельности. Выступление вызвало значительный интерес аудитории и послужило основой для дальнейшего делового общения с рядом участников конференции. Информация о МБЭС была также включена в официальные материалы конференции.

ПРИОРИТЕТНЫЕ ОТРАСЛИ:

ЭНЕРГЕТИКА МАШИНОСТРОЕНИЕ
СЕЛЬСКОЕ ХОЗЯЙСТВО ЗДРАВООХРАНЕНИЕ
ИННОВАЦИОННЫЕ ТЕХНОЛОГИИ

МЕЖДУНАРОДНЫЙ БАНК ЭКОНОМИЧЕСКОГО СОТРУДНИЧЕСТВА

Целебные источники в городе Раецке-Теплице в Словакии

# СЛОВАКИЯ

## ЗДРАВООХРАНЕНИЕ

Развитию здравоохранения в Словакии уделяется серьезное внимание на государственном уровне. В процентном соотношении к ВВП Словакия опережает другие страны-члены МБЭС по расходам на здравоохранение.
В Словакии действует обязательное страхование здоровья. Страховка покрывает стоимость большинства услуг в государственных медицинских учреждениях.
Словакия является признанным центром термального лечения: в стране более тысячи минеральных и термальных источников. Санатории в Пьештянах, Бойнице, Дудинце и Раецке-Теплице специализируются на лечении ревматических и нервных болезней и заболеваний опорно-двигательного аппарата.

10-11

**УПРАВЛЕНИЕ РИСКАМИ. ВНУТРЕННИЙ АУДИТ**

1. О Банке
2. Обращение Председателя Правления МБЭС
3. Важнейшие события 2017 года
4. 2017 год в цифрах
5. Активные операции
6. Ресурсная база
7. Обслуживание клиентов
8. Партнерская сеть
9. Участие в мероприятиях делового сообщества
10. Управление рисками
11. Внутренний аудит
12. Приоритеты на 2018 год
13. Совет МБЭС
14. Правление МБЭС
15. Руководящий состав МБЭС
16. Контакты
17. Годовая финансовая отчетность МБЭС по МСФО за 2017 год с заключением независимого аудитора



# 10. Управление рисками

В рамках осуществления своей деятельности, МБЭС регулярно проводит мониторинг качества кредитного портфеля, уровня обеспеченности и состояния ключевых факторов риска. На регулярной основе осуществляется регулярный мониторинг кредитного качества банков-контрагентов, на которых открыты лимиты риска, проводит подробный кредитный анализ эмитентов ценных бумаг, имеющихся в портфеле.

Для управления рисками при совершении операций на финансовых рынках, Банк применяет разветвленную систему лимитов, позволяющую ограничить риски, уровень которых Банк считает недопустимым. В рамках постоянного совершенствования инструментария в 2017 году были доработаны внутренние подходы, что позволило более качественно проводить конверсионные операции и операции с ценными бумагами.

Банк в настоящий момент имеет достаточный запас ликвидности, тем не менее, проводит регулярный GAP-анализ при оценке уровня риска ликвидности.

Банк ежедневно контролирует размер открытой валютной позиции в разрезе валют и предпринимает меры по ее поддержанию на низком уровне.

В течение 2017 года Банк разработал модель оценки обесценения в соответствии с рекомендациями стандарта МСФО (IFRS) 9 «Финансовые инструменты», обязательного с 2018 года для всех организаций, применяющих МСФО. Ключевой особенностью данного стандарта являются новые требования по обесценению, которые основаны на перспективной модели признания кредитных потерь — модели ожидаемых кредитных убытков. В этой связи МБЭС в сотрудничестве с независимым консультантом — компанией ЗАО «Делойт и Туш СНГ» осуществил разработку моделей обесценения по отдельным видам финансовых инструментов.

Банк фиксирует и классифицирует события операционного риска и проводит разбор и анализ ситуаций, а также проводит регулярную самооценку. В течение года Банк провел пересмотр подхода к измерению уровня операционного риска.

Банк доработал и занимается постоянным улучшением внутренней аналитики по системе управления рисками, повысив качество риск-отчетности, используемой при принятии управленческих решений.

В 2017 году Банк также усилил количественный и качественный состав сотрудников службы риск-менеджмента и повысил статус подразделения.

# 11. Внутренний аудит

Важным элементом корпоративного управления Банком является система внутреннего аудита Банка. Она направлена на выявление и снижение вероятности наступления событий, негативно влияющих на эффективное управление финансовыми ресурсами Банка, обеспечение сохранности активов и поддержание рисков на уровне, не угрожающем интересам учредителей и клиентов Банка. Проводимые Банком мероприятия по внутреннему аудиту в МБЭС позволяют контролировать деятельность Банка и способствуют постоянному совершенствованию системы управления МБЭС.

ПРИОРИТЕТНЫЕ ОТРАСЛИ:

ТУРИЗМ

ПРОИЗВОДСТВЕННАЯ ИНФРАСТРУКТУРА

МАШИНОСТРОЕНИЕ

ЭНЕРГЕТИКА

ПРОМЫШЛЕННОСТЬ

МЕЖДУНАРОДНЫЙ БАНК ЭКОНОМИЧЕСКОГО СОТРУДНИЧЕСТВА

Биогазовая электростанция в Чехии

## ЧЕХИЯ

### ЭНЕРГЕТИКА: ЗЕЛЕНАЯ ЭНЕРГЕТИКА

Правительство Чехии разработало и внедрило энергетическую политику, учитывающую использование возобновляемых источников энергии. Например, были введены субсидии для небольших солнечных модулей, установленных на крышах, а также поддержка для отопительных станций на биогазе. Самые важные возобновляемые источники энергии в Чехии — биогаз, солнечная энергия и органический материал. Возросшая доступность возобновляемых источников энергии вызывает все больший интерес к зеленой энергетике.



# ПРИОРИТЕТЫ НА 2018 ГОД

1. О Банке
2. Обращение Председателя Правления МБЭС
3. Важнейшие события 2017 года
4. 2017 год в цифрах
5. Активные операции
6. Ресурсная база
7. Обслуживание клиентов
8. Партнерская сеть
9. Участие в мероприятиях делового сообщества
10. Управление рисками
11. Внутренний аудит
12. Приоритеты на 2018 год
13. Совет МБЭС
14. Правление МБЭС
15. Руководящий состав МБЭС
16. Контакты
17. Годовая финансовая отчетность МБЭС по МСФО за 2017 год с заключением независимого аудитора

# 12. Приоритеты на 2018 год



В 2018 году МБЭС планирует продолжить реализацию утвержденной Советом МБЭС Стратегии в интересах стран-членов Банка.

Приоритетами в *кредитной деятельности* в 2018 году будут являться:

- финансирование внешнеторговых операций между экономическими субъектами стран-членов МБЭС, а также между экономическими субъектами стран-членов Банка и других стран;
- финансирование совместных предприятий стран-членов МБЭС, малых и средних предприятий, а также предприятий и организаций стран-членов Банка, осуществляющих совместные проекты;
- финансирование совместных проектов экономических субъектов стран-членов МБЭС в приоритетных для них отраслях экономик.

Основной целью *деятельности МБЭС на финансовых рынках* в 2018 году будет являться обеспечение сохранности вложения капитала, оптимального уровня ликвидности баланса и доходности активов.

В области *клиентской работы* МБЭС намерен:

- расширить клиентскую базу, делая акцент на привлечении клиентов из стран-членов Банка, а также клиентов, осуществляющих внешнеторговую деятельность и функционирующих в приоритетных для развития стран-членов МБЭС отраслях экономик;
- развить систему расчетов между клиентами Банка и их контрагентами, уделяя особое внимание расчетам по внешнеэкономическим операциями клиентов из стран-членов МБЭС, в том числе в их национальных валютах;
- внедрить новые продукты и услуги, отвечающие потребностям хозяйствующих субъектов и банков стран-членов МБЭС.

В области *расширения партнерской сети* МБЭС приоритетным будет привлечение к сотрудничеству:

- экспортно-кредитных агентств и банков поддержки экспорта-импорта, а также иных институтов, призванных способствовать росту экспортно-импортных операций стран-членов МБЭС;
- других международных финансовых институтов для реализации интересов стран-членов Банка.

На 2018 год МБЭС запланировал осуществление следующих проектов.

В целях обеспечения комплексной автоматизации банковских бизнес-процессов и снижения операционных рисков Банк планирует *начать работы по внедрению новой современной автоматизированной банковской системы*.

В целях привлечения источника долгосрочного фондирования МБЭС планирует зарегистрировать на бирже *Программу биржевых облигаций* и в ее рамках осуществить дебютный выпуск облигаций при благоприятных рыночных условиях.

Также в 2018 году МБЭС намерен организовать свое *присутствие в странах-членах Банка посредством организации работы агентов*, постоянно находящихся в странах-членах МБЭС. Агентские функции будут включать в себя привлечение юридических лиц-небанковских организаций и банков из стран-членов МБЭС к сотрудничеству с Банком в качестве заемщика или клиента.

1. О Банке
2. Обращение Председателя Правления МБЭС
3. Важнейшие события 2017 года
4. 2017 год в цифрах
5. Активные операции
6. Ресурсная база
7. Обслуживание клиентов
8. Партнерская сеть
9. Участие в мероприятиях делового сообщества
10. Управление рисками
11. Внутренний аудит
12. Приоритеты на 2018 год
13. Совет МБЭС
14. Правление МБЭС
15. Руководящий состав МБЭС
16. Контакты
17. Годовая финансовая отчетность МБЭС по МСФО за 2017 год с заключением независимого аудитора



# 13. Совет МБЭС

## РЕСПУБЛИКА БОЛГАРИЯ

**МАРИНЕЛА ПЕТРОВА**
Заместитель Министра финансов Республики Болгария,
Глава делегации

**ГЕРГАНА БЕРЕМСКА**
Директор Департамента международных финансовых институтов и международного сотрудничества Министерства финансов Республики Болгария

## СОЦИАЛИСТИЧЕСКАЯ РЕСПУБЛИКА ВЬЕТНАМ

**ЛЭ МИНЬ ХЫНГ**
Президент Государственного банка Вьетнама,
Глава делегации

**НГУЕН ТХИ ХОНГ**
Вице-президент Государственного банка Вьетнама

**ДОАН ХОАЙ АНЬ**
Директор Управления международных отношений Госбанка Вьетнама

**ДАО ТХИ ХАНГ**
Заместитель директора Управления международных отношений Госбанка Вьетнама

## МОНГОЛИЯ

**ЭРДЭМБИЛЭГ ОЧИРХУУ**
Первый Заместитель Президента Монголбанка,
Глава делегации

**ГАНБААТАР ЖАМБАЛ**
Главный экономист и Советник Президента Монголбанка

**ГАНБАТ БЯМБАЖАВ**
Директор Юридического департамента Монголбанка

## РЕСПУБЛИКА ПОЛЬША

**АДАМ ГЛАПИНЬСКИ**
Президент Narodowy Bank Polski,
Глава делегации

**ПАВЕЛ САМЕЦКИ**
Член Правления Narodowy Bank Polski

**ПЁТР НОВАК**
Государственный подсекретарь Министерства финансов Республики Польша

**АНДЖЕЙ ЦИОПИНЬСКИ**
Заместитель директора Управления Министерства финансов Республики Польша

1. О Банке
2. Обращение Председателя Правления МБЭС
3. Важнейшие события 2017 года
4. 2017 год в цифрах
5. Активные операции
6. Ресурсная база
7. Обслуживание клиентов
8. Партнерская сеть
9. Участие в мероприятиях делового сообщества
10. Управление рисками
11. Внутренний аудит
12. Приоритеты на 2018 год
13. Совет МБЭС
14. Правление МБЭС
15. Руководящий состав МБЭС
16. Контакты
17. Годовая финансовая отчетность МБЭС по МСФО за 2017 год с заключением независимого аудитора



## РОССИЙСКАЯ ФЕДЕРАЦИЯ

### СЕРГЕЙ АНАТОЛЬЕВИЧ СТОРЧАК
Заместитель Министра финансов Российской Федерации, Глава делегации

### ЕВГЕНИЙ АРНОЛЬДОВИЧ СТАНИСЛАВОВ
Директор Департамента экономического сотрудничества Министерства иностранных дел Российской Федерации

## РУМЫНИЯ

### АТТИЛА ГИОРГИ
Государственный секретарь Министерства публичных финансов Румынии, Глава делегации

### БОНИ ФЛОРИНЕЛА КУКУ
Генеральный директор Министерства публичных финансов Румынии

## СЛОВАЦКАЯ РЕСПУБЛИКА

### ДАНА МИГЕР
Государственный секретарь Министерства финансов Словацкой Республики, Глава делегации

### МАРТИНА КОБИЛИЦОВА
Генеральный директор Департамента международных отношений Министерства финансов Словацкой Республики

### КАТАРИНА КОВАЧОВА
Директор Управления международных институтов Министерства финансов Словацкой Республики

## ЧЕШСКАЯ РЕСПУБЛИКА

### ЛЕНКА ДУПАКОВА
Заместитель Министра финансов Чешской Республики, Глава делегации

### ЗУЗАНА МАТЫЯШОВА
Директор Департамента международных отношений Министерства финансов Чешской Республики

1. О Банке
2. Обращение Председателя Правления МБЭС
3. Важнейшие события 2017 года
4. 2017 год в цифрах
5. Активные операции
6. Ресурсная база
7. Обслуживание клиентов
8. Партнерская сеть
9. Участие в мероприятиях делового сообщества
10. Управление рисками
11. Внутренний аудит
12. Приоритеты на 2018 год
13. Совет МБЭС
14. Правление МБЭС
15. Руководящий состав МБЭС
16. Контакты
17. Годовая финансовая отчетность МБЭС по МСФО за 2017 год с заключением независимого аудитора



# 14. Правление МБЭС

по состоянию на 31 декабря 2017 года

РОССИЙСКАЯ ФЕДЕРАЦИЯ

**ГОЛОВЧЕНКО ИРИНА ВЛАДИМИРОВНА**
Председатель Правления

РЕСПУБЛИКА БОЛГАРИЯ

**ЧОБАНОВ РОСЕН ИВАНОВ**
Член Правления

СОЦИАЛИСТИЧЕСКАЯ РЕСПУБЛИКА ВЬЕТНАМ

**ТХИНЬ ТХИ ХОНГ**
Член Правления

МОНГОЛИЯ

**ГОТОВ ЦЭРЭНПУРЭВ САМИНДИИ**
Член Правления

РЕСПУБЛИКА ПОЛЬША

**АНЧАКОВСКА ЛИДИЯ**
Член Правления

РУМЫНИЯ

**ХЕНЦЕШ ЕДЖИДИУ**
Член Правления

СЛОВАЦКАЯ РЕСПУБЛИКА

**БОГДАН ЙОЗЕФ**
Член Правления

ЧЕШСКАЯ РЕСПУБЛИКА

**ЯН ЮРСА**
Член Правления

МЕЖДУНАРОДНЫЙ БАНК ЭКОНОМИЧЕСКОГО СОТРУДНИЧЕСТВА

1. О Банке
2. Обращение Председателя Правления МБЭС
3. Важнейшие события 2017 года
4. 2017 год в цифрах
5. Активные операции
6. Ресурсная база
7. Обслуживание клиентов
8. Партнерская сеть
9. Участие в мероприятиях делового сообщества
10. Управление рисками
11. Внутренний аудит
12. Приоритеты на 2018 год
13. Совет МБЭС
14. Правление МБЭС
15. Руководящий состав МБЭС
16. Контакты
17. Годовая финансовая отчетность МБЭС по МСФО за 2017 год с заключением независимого аудитора



# 15. Руководящий состав МБЭС

по состоянию на 31 декабря 2017 года

**ДМИТРИЙ КИМОВИЧ МАЛЫШКО**
Помощник Председателя — ответственный секретарь Правления

**НАТАЛИЯ ИГОРЕВНА МАЛАНИЧЕВА**
Директор Управления по работе с клиентами

**ПЕТЕР ОСВАЛД**
Директор Управления кредитования

**ГЛЕБ ВЯЧЕСЛАВОВИЧ ЭНСОН**
Заместитель директора Управления кредитования

**НИКОЛАЙ СТАНИСЛАВОВИЧ ИВАШКОВСКИЙ**
Директор Казначейства

**ПЕТЕР БОРИСЛАВОВ МАНЧЕВ**
Заместитель директора Казначейства

**ДЕНИС СЕРГЕЕВИЧ БЕЛИКОВ**
Директор Управления контроля рисков

**НАТАЛЬЯ НИКОЛАЕВНА ЕФРЕМОВА**
И.о. директора Управления стратегического планирования и анализа

**АЛЕКСАНДРУ ОРАСКУ**
Директор Операционного управления

**ОЛЬГА ВАЛЕНТИНОВНА ДЕМИНА**
Заместитель директора Операционного управления — главный бухгалтер

**ДМИТРИЙ ВАЛЕРЬЕВИЧ ЧЕВАЧИН**
Директор Юридического управления

**ВАЛЕРИЙ ЭММАНУИЛОВИЧ ХАЕТ**
Директор Управления информационных технологий

**СЕРГЕЙ БОРИСОВИЧ ГРАЧЕВ**
Директор Административного управления

**ОЛЬГА БОРИСОВНА КУРАМШИНА**
Начальник Отдела внутреннего аудита

**ЛАРИСА МИХАЙЛОВНА ЕГОРКИНА**
Начальник Отдела по работе с персоналом

**ВЛАДИМИР АНАТОЛЬЕВИЧ ГОЛЫШЕВ**
Руководитель Службы комплаенс-контроля

1. О Банке
2. Обращение Председателя Правления МБЭС
3. Важнейшие события 2017 года
4. 2017 год в цифрах
5. Активные операции
6. Ресурсная база
7. Обслуживание клиентов
8. Партнерская сеть
9. Участие в мероприятиях делового сообщества
10. Управление рисками
11. Внутренний аудит
12. Приоритеты на 2018 год
13. Совет МБЭС
14. Правление МБЭС
15. Руководящий состав МБЭС
16. Контакты
17. Годовая финансовая отчетность МБЭС по МСФО за 2017 год с заключением независимого аудитора



# 16. Контакты

## МЕЖДУНАРОДНЫЙ БАНК ЭКОНОМИЧЕСКОГО СОТРУДНИЧЕСТВА

**Почтовый адрес:**
ул.Маши Порываевой, 11
Москва, Россия, ГСП-6, 107996

**Телефоны:**
Секретарь Председателя Правления: +7 (499) 975-38-61
Аппарат Правления: + 7 (495) 604-73-66
Управление по работе с клиентами: + 7 (495) 604-76-67; +7 (495) 604-76-61
Казначейство: + 7 (495) 604-76-70

**СВИФТ:**
IBECRUMM

**Электронная почта:**
info@ibec.int

**WEB:**
http//:www.ibec.int

1. О Банке
2. Обращение Председателя Правления МБЭС
3. Важнейшие события 2017 года
4. 2017 год в цифрах
5. Активные операции
6. Ресурсная база
7. Обслуживание клиентов
8. Партнерская сеть
9. Участие в мероприятиях делового сообщества
10. Управление рисками
11. Внутренний аудит
12. Приоритеты на 2018 год
13. Совет МБЭС
14. Правление МБЭС
15. Руководящий состав МБЭС
16. Контакты
17. Годовая финансовая отчетность МБЭС по МСФО за 2017 год с заключением независимого аудитора

# Финансовая отчетность в соответствии с Международными стандартами финансовой отчетности за 2017 год

Аудиторское заключение независимых аудиторов . . . 35
Отчет о финансовом положении. . . . 38
Отчет о прибыли или убытке и прочем совокупном доходе. . . . 39
Отчет об изменениях в капитале . . . 41
Отчет о движении денежных средств . . . 43

## Примечания к финансовой отчетности

1. Основная деятельность Банка . . . 45
2. Экономическая среда, в которой Банк осуществляет свою деятельность . . . 46
3. Основы представления финансовой отчетности. . . . 46
4. Учетная политика . . . 47
5. Новые учетные положения . . . 53
6. Важные расчетные оценки и профессиональные суждения в применении учетной политики . . . 63
7. Переход на новые или пересмотренные стандарты и разъяснения . . . 63
8. Денежные средства и их эквиваленты . . . 64
9. Инвестиционные ценные бумаги, имеющиеся в наличии для продажи . . . 64
10. Инвестиционные ценные бумаги, удерживаемые до погашения. . . . 66
11. Средства в кредитных организациях . . . 66
12. Кредиты клиентам . . . 67
13. Основные средства . . . 70
14. Прочие активы и обязательства. . . . 72
15. Средства кредитных организаций. . . . 74
16. Средства клиентов . . . 75
17. Уставный капитал . . . 76
18. Условные обязательства кредитного характера . . . 76
19. Чистые комиссионные доходы. . . . 77
20. Чистые доходы по операциям с инвестиционными ценными бумагами, имеющимися в наличии для продажи . . . 77
21. Административно-управленческие расходы. . . . 78
22. Прочие резервы. . . . 79
23. Управление рисками . . . 79
24. Производные финансовые инструменты . . . 93
25. Справедливая стоимость финансовых инструментов . . . 94
26. Операции со связанными сторонами . . . 96
27. Достаточность капитала . . . 96

МЕЖДУНАРОДНЫЙ БАНК ЭКОНОМИЧЕСКОГО СОТРУДНИЧЕСТВА

1. О Банке
2. Обращение Председателя Правления МБЭС
3. Важнейшие события 2017 года
4. 2017 год в цифрах
5. Активные операции
6. Ресурсная база
7. Обслуживание клиентов
8. Партнерская сеть
9. Участие в мероприятиях делового сообщества
10. Управление рисками
11. Внутренний аудит
12. Приоритеты на 2018 год
13. Совет МБЭС
14. Правление МБЭС
15. Руководящий состав МБЭС
16. Контакты
17. Годовая финансовая отчетность МБЭС по МСФО за 2017 год с заключением независимого аудитора

Акционерное общество «КПМГ»
Пресненская наб., 10
Москва, Россия 123317

Телефон +7 (495) 937 4477
Факс +7 (495) 937 4400/99
Internet www.kpmg.ru

# Аудиторское заключение независимых аудиторов



**Членам и Совету Международного Банка Экономического Сотрудничества**

## Мнение

Мы провели аудит финансовой отчетности Международного Банка Экономического Сотрудничества (далее — «Банк»), состоящей из отчета о финансовом положении по состоянию на 31 декабря 2017, отчетов о прибыли или убытке и прочем совокупном доходе, изменениях в собственном капитале и движении денежных средств за год, закончившийся на указанную дату, а также примечаний, состоящих из основных положений учетной политики и прочей пояснительной информации.

По нашему мнению, прилагаемая финансовая отчетность отражает достоверно во всех существенных аспектах финансовое положение Банка по состоянию на 31 декабря 2017, а также его финансовые результаты и движение денежных средств за год, закончившийся на указанную дату, в соответствии с Международными стандартами финансовой отчетности (МСФО).

## Основание для выражения мнения

Мы провели аудит в соответствии с Международными стандартами аудита (МСА). Наша ответственность в соответствии с этими стандартами описана далее в разделе «Ответственность аудиторов за аудит финансовой отчетности» нашего заключения. Мы независимы по отношению к Банку в соответствии с требованиями независимости, применимыми к нашему аудиту финансовой отчетности в Российской Федерации, и Кодексом этики профессиональных бухгалтеров Совета по международным стандартам этики для бухгалтеров (Кодекс СМСЭБ), и мы выполнили наши прочие этические обязанности в соответствии с требованиями, применимыми в Российской Федерации, и Кодексом СМСЭБ. Мы полагаем, что полученные нами аудиторские доказательства являются достаточными и надлежащими, чтобы служить основанием для выражения нашего мнения.

## Прочая информация

Руководство несет ответственность за прочую информацию. Прочая информация включает информацию, содержащуюся в Годовом отчете, но не включает финансовую отчетность и наше аудиторское заключение о ней.

Наше мнение о финансовой отчетности не распространяется на прочую информацию, и мы не предоставляем вывода с обеспечением уверенности в какой-либо форме в отношении данной информации.

В связи с проведением нами аудита финансовой отчетности наша обязанность заключается в ознакомлении с прочей информацией и рассмотрении при этом вопроса, имеются ли существенные несоответствия между прочей информацией и финансовой отчетностью или нашими знаниями, полученными в ходе аудита, и не содержит ли прочая информация иных возможных существенных искажений.

Аудируемое лицо: Международный Банк Экономического Сотрудничества
Учрежден и действует на основании межправительственного Соглашения об организации и деятельности МБЭС, зарегистрированного в Секретариате Организации Объединенных Наций 20 августа 1964 года, и Устава МБЭС, зарегистрированного в Секретариате Организации Объединенных Наций 20 августа 1964 года № 7388
Москва, Российская Федерация
.

Независимый аудитор: АО «КПМГ», компания, зарегистрированная в соответствии с законодательством Российской Федерации, член сети независимых фирм КПМГ, входящих в ассоциацию KPMG International Cooperative ("KPMG International"), зарегистрированную по законодательству Швейцарии. Внесено в Единый государственный реестр юридических лиц за № 1027700125628. Член Саморегулируемой организации аудиторов «Российский Союз аудиторов» (Ассоциация). Основной регистрационный номер записи в реестре аудиторов и аудиторских организаций 11603053203.

1. О Банке
2. Обращение Председателя Правления МБЭС
3. Важнейшие события 2017 года
4. 2017 год в цифрах
5. Активные операции
6. Ресурсная база
7. Обслуживание клиентов
8. Партнерская сеть
9. Участие в мероприятиях делового сообщества
10. Управление рисками
11. Внутренний аудит
12. Приоритеты на 2018 год
13. Совет МБЭС
14. Правление МБЭС
15. Руководящий состав МБЭС
16. Контакты
17. Годовая финансовая отчетность МБЭС по МСФО за 2017 год с заключением независимого аудитора

Акционерное общество «КПМГ»
Пресненская наб., 10
Москва, Россия 123317

Телефон +7 (495) 937 4477
Факс +7 (495) 937 4400/99
Internet www.kpmg.ru

Если на основании проведенной нами работы мы приходим к выводу о том, что такая прочая информация содержит существенное искажение, мы обязаны сообщить об этом факте. Мы не выявили никаких фактов, которые необходимо отразить в нашем заключении.

## Ответственность руководства и лиц, отвечающих за корпоративное управление, за финансовую отчетность

Руководство несет ответственность за подготовку и достоверное представление указанной финансовой отчетности в соответствии с МСФО и за систему внутреннего контроля, которую руководство считает необходимой для подготовки финансовой отчетности, не содержащей существенных искажений вследствие недобросовестных действий или ошибок.

При подготовке финансовой отчетности руководство несет ответственность за оценку способности Банка продолжать непрерывно свою деятельность, за раскрытие в соответствующих случаях сведений, относящихся к непрерывности деятельности, и за составление отчетности на основе допущения о непрерывности деятельности, за исключением случаев, когда руководство намеревается ликвидировать Банк, прекратить ее деятельность или когда у него отсутствует какая-либо иная реальная альтернатива, кроме ликвидации или прекращения деятельности.

Лица, отвечающие за корпоративное управление, несут ответственность за надзор за подготовкой финансовой отчетности Банка.

## Ответственность аудиторов за аудит финансовой отчетности

Наша цель состоит в получении разумной уверенности в том, что финансовая отчетность не содержит существенных искажений вследствие недобросовестных действий или ошибок, и в выпуске аудиторского заключения, содержащего наше мнение. Разумная уверенность представляет собой высокую степень уверенности, но не является гарантией того, что аудит, проведенный в соответствии с Международными стандартами аудита, всегда выявляет существенные искажения при их наличии. Искажения могут быть результатом недобросовестных действий или ошибок и считаются существенными, если можно обоснованно предположить, что в отдельности или в совокупности они могут повлиять на экономические решения пользователей, принимаемые на основе этой финансовой отчетности.

В рамках аудита, проводимого в соответствии с Международными стандартами аудита, мы применяем профессиональное суждение и сохраняем профессиональный скептицизм на протяжении всего аудита. Кроме того, мы выполняем следующее:

- выявляем и оцениваем риски существенного искажения финансовой отчетности вследствие недобросовестных действий или ошибок; разрабатываем и проводим аудиторские процедуры в ответ на эти риски; получаем аудиторские доказательства, являющиеся достаточными и надлежащими, чтобы служить основанием для выражения нашего мнения. Риск необнаружения существенного искажения в результате недобросовестных действий выше, чем риск необнаружения существенного искажения в результате ошибки, так как недобросовестные действия могут включать сговор, подлог, умышленный пропуск, искаженное представление информации или действия в обход системы внутреннего контроля;
- получаем понимание системы внутреннего контроля, имеющей значение для аудита, с целью разработки аудиторских процедур, соответствующих обстоятельствам, но не с целью выражения мнения об эффективности системы внутреннего контроля Банка;
- оцениваем надлежащий характер применяемой учетной политики и обоснованность бухгалтерских оценок и соответствующего раскрытия информации, подготовленного руководством;
- делаем вывод о правомерности применения руководством допущения о непрерывности деятельности, а на основании полученных аудиторских доказательств — вывод о том, имеется ли существенная неопределенность в связи с событиями или условиями, в результате которых могут возникнуть значительные сомнения в способности Банка продолжать непрерывно свою деятельность. Если мы приходим к выводу о наличии существенной неопределенности, мы должны

1. О Банке
2. Обращение Председателя Правления МБЭС
3. Важнейшие события 2017 года
4. 2017 год в цифрах
5. Активные операции
6. Ресурсная база
7. Обслуживание клиентов
8. Партнерская сеть
9. Участие в мероприятиях делового сообщества
10. Управление рисками
11. Внутренний аудит
12. Приоритеты на 2018 год
13. Совет МБЭС
14. Правление МБЭС
15. Руководящий состав МБЭС
16. Контакты
17. Годовая финансовая отчетность МБЭС по МСФО за 2017 год с заключением независимого аудитора

Акционерное общество «КПМГ»
Пресненская наб., 10
Москва, Россия 123317

Телефон +7 (495) 937 4477
Факс +7 (495) 937 4400/99
Internet www.kpmg.ru

привлечь внимание в нашем аудиторском заключении к соответствующему раскрытию информации в финансовой отчетности или, если такое раскрытие информации является ненадлежащим, модифицировать наше мнение. Наши выводы основаны на аудиторских доказательствах, полученных до даты нашего аудиторского заключения. Однако будущие события или условия могут привести к тому, что Банк утратит способность продолжать непрерывно свою деятельность;

- проводим оценку представления финансовой отчетности в целом, ее структуры и содержания, включая раскрытие информации, а также того, представляет ли финансовая отчетность лежащие в ее основе операции и события так, чтобы было обеспечено их достоверное представление.

Мы осуществляем информационное взаимодействие с лицами, отвечающими за корпоративное управление, доводя до их сведения, помимо прочего, информацию о запланированном объеме и сроках аудита, а также о существенных замечаниях по результатам аудита, в том числе о значительных недостатках системы внутреннего контроля, которые мы выявляем в процессе аудита.

Мы также предоставляем лицам, отвечающим за корпоративное управление, заявление о том, что мы соблюдали все соответствующие этические требования в отношении независимости и информировали этих лиц обо всех взаимоотношениях и прочих вопросах, которые можно обоснованно считать оказывающими влияние на независимость аудиторов, а в необходимых случаях — о соответствующих мерах предосторожности.

Руководитель задания, по результатам которого выпущено настоящее аудиторское заключение независимых аудиторов:
Лукашова Н.В.

Акционерное общество «КПМГ»
Москва, Россия
23 марта 2018 года

1. О Банке
2. Обращение Председателя Правления МБЭС
3. Важнейшие события 2017 года
4. 2017 год в цифрах
5. Активные операции
6. Ресурсная база
7. Обслуживание клиентов
8. Партнерская сеть
9. Участие в мероприятиях делового сообщества
10. Управление рисками
11. Внутренний аудит
12. Приоритеты на 2018 год
13. Совет МБЭС
14. Правление МБЭС
15. Руководящий состав МБЭС
16. Контакты
17. Годовая финансовая отчетность МБЭС по МСФО за 2017 год с заключением независимого аудитора



*(в тысячах евро)*

# Отчет о финансовом положении

## по состоянию на 31 декабря 2017 года

| | Примечание | 2017 г. | 2016 г. |
|---|---|---|---|
| **Активы** | | | |
| Денежные средства и их эквиваленты | 8 | 7 082 | 10 124 |
| Инвестиционные ценные бумаги, имеющиеся в наличии для продажи: | 9 | | |
| - находящиеся в собственности Банка | | 190 734 | 152 099 |
| - обремененные залогом по сделкам «прямого РЕПО» | | 5 127 | 30 140 |
| Средства в кредитных организациях | 11 | 46 003 | 61 813 |
| Кредиты клиентам | 12 | 13 145 | 14 812 |
| Инвестиционные ценные бумаги, удерживаемые до погашения | 10 | 5 188 | – |
| Основные средства | 13 | 73 192 | 74 045 |
| Прочие активы | 14 | 1 921 | 1 279 |
| **Итого активов** | | **342 392** | **344 312** |
| **Обязательства** | | | |
| Средства кредитных организаций | 15 | 22 719 | 36 875 |
| Средства клиентов | 16 | 8 662 | 6 681 |
| Прочие обязательства | 14 | 1 384 | 1 945 |
| **Итого обязательства** | | **32 765** | **45 501** |
| **Капитал** | | | |
| Уставный капитал | 17 | 200 000 | 200 000 |
| Нереализованные доходы по инвестиционным ценным бумагам, имеющимся в наличии для продажи | | 7 970 | 4 937 |
| Фонд переоценки основных средств | | 32 388 | 32 388 |
| Нераспределенная прибыль за вычетом чистой прибыли за год | | 61 486 | 59 817 |
| Чистая прибыль за год | | 7 783 | 1 669 |
| **Итого капитал** | | **309 627** | **298 811** |
| **Итого обязательства и капитал** | | **342 392** | **344 312** |

И.В. Головченко — Председатель Правления

О.В. Демина — Главный бухгалтер

«23» марта 2018 года

Прилагаемые примечания 1-27 являются неотъемлемой частью настоящей финансовой отчетности.

1. О Банке
2. Обращение Председателя Правления МБЭС
3. Важнейшие события 2017 года
4. 2017 год в цифрах
5. Активные операции
6. Ресурсная база
7. Обслуживание клиентов
8. Партнерская сеть
9. Участие в мероприятиях делового сообщества
10. Управление рисками
11. Внутренний аудит
12. Приоритеты на 2018 год
13. Совет МБЭС
14. Правление МБЭС
15. Руководящий состав МБЭС
16. Контакты
17. Годовая финансовая отчетность МБЭС по МСФО за 2017 год с заключением независимого аудитора



*(в тысячах евро)*

# Отчет о прибыли или убытке и прочем совокупном доходе за 2017 год

| | Примечание | 2017 г. | 2016 г. |
|---|---|---|---|
| **Процентные доходы:** | | | |
| Кредиты клиентам | | 923 | 1 076 |
| Средства в кредитных организациях | | 1 399 | 3 126 |
| Инвестиционные ценные бумаги, имеющиеся в наличии для продажи | | 5 879 | 5 876 |
| Инвестиционные ценные бумаги, удерживаемые до погашения | | 51 | – |
| **Итого процентные доходы** | | **8 252** | **10 078** |
| Процентные расходы | | (690) | (374) |
| **Чистый процентный доход** | | **7 562** | **9 704** |
| Восстановление (создание) резервов под обесценение кредитов клиентам и средств в кредитных организациях | 11, 12 | 6 613 | (5 020) |
| **Чистый процентный доход после резерва под обесценение кредитов клиентам и средств в кредитных организациях** | | **14 175** | **4 684** |
| Комиссионные доходы | 19 | 317 | 593 |
| Комиссионные расходы | 19 | (45) | (41) |
| Чистые доходы по операциям с инвестиционными ценными бумагами, имеющимися в наличии для продажи | 20 | 5 609 | 4 495 |
| Чистые доходы (расходы) по операциям в валюте: | | | |
| - торговые операции | | 1 619 | (169) |
| - переоценка валютных статей | | (3 491) | 1 027 |
| Чистые доходы (расходы) от выбытия основных средств | | 1 | (1) |
| Доходы от аренды | | 1 729 | 1 433 |
| Прочие банковские доходы | | 44 | 120 |
| Административно-управленческие расходы | 19 | (12 043) | (11 100) |
| Прочие резервы | 20 | (55) | 655 |
| Прочие банковские расходы | | (77) | (27) |
| **Прибыль за отчетный год** | | **7 783** | **1 669** |

Прилагаемые примечания 1-27 являются неотъемлемой частью настоящей финансовой отчетности.

1. О Банке
2. Обращение Председателя Правления МБЭС
3. Важнейшие события 2017 года
4. 2017 год в цифрах
5. Активные операции
6. Ресурсная база
7. Обслуживание клиентов
8. Партнерская сеть
9. Участие в мероприятиях делового сообщества
10. Управление рисками
11. Внутренний аудит
12. Приоритеты на 2018 год
13. Совет МБЭС
14. Правление МБЭС
15. Руководящий состав МБЭС
16. Контакты
17. Годовая финансовая отчетность МБЭС по МСФО за 2017 год с заключением независимого аудитора



*(в тысячах евро)*

| | Примечание | 2017 г. | 2016 г. |
|---|---|---|---|
| **Прочий совокупный доход** | | | |
| Статьи, которые реклассифицированы или могут быть впоследствии реклассифицированы в состав прибыли или убытка: | | | |
| Нереализованные доходы по инвестиционным ценным бумагам, имеющимся в наличии для продажи | | 8 268 | 8 887 |
| Реализованные доходы по инвестиционным ценным бумагам, имеющимся в наличии для продажи, перенесенные в состав прибыли или убытка | | (5 235) | (3 854) |
| Всего статей, которые реклассифицированы или могут быть впоследствии реклассифицированы в состав прибыли или убытка | | 3 033 | 5 033 |
| **Всего прочий совокупный доход** | | **3 033** | **5 033** |
| **Итого совокупный доход за год** | | **10 816** | **6 702** |

Прилагаемые примечания 1-27 являются неотъемлемой частью настоящей финансовой отчетности.

1. О Банке
2. Обращение Председателя Правления МБЭС
3. Важнейшие события 2017 года
4. 2017 год в цифрах
5. Активные операции
6. Ресурсная база
7. Обслуживание клиентов
8. Партнерская сеть
9. Участие в мероприятиях делового сообщества
10. Управление рисками
11. Внутренний аудит
12. Приоритеты на 2018 год
13. Совет МБЭС
14. Правление МБЭС
15. Руководящий состав МБЭС
16. Контакты
17. Годовая финансовая отчетность МБЭС по МСФО за 2017 год с заключением независимого аудитора



*(в тысячах евро)*

# Отчет об изменениях в капитале за 2017 год

| | Уставный капитал | Нереализованные (расходы) доходы по инвестиционным ценным бумагам, имеющимся в наличии для продажи | Фонд переоценки основных средств | Нераспре-деленная прибыль | Итого капитал |
|---|---|---|---|---|---|
| **Остаток на 31 декабря 2015 года** | **186 981** | **(96)** | **32 388** | **72 836** | **292 109** |
| Чистая прибыль за год | – | – | – | 1 669 | 1 669 |
| Увеличение уставного капитала за счет нераспределенной прибыли (Примечание 17) | 13 019 | – | – | (13 019) | – |
| **Прочий совокупный доход** | | | | | |
| *Статьи, которые реклассифицированы или могут быть впоследствии реклассифицированы в состав прибыли или убытка:* | | | | | |
| Нереализованные доходы по инвестиционным ценным бумагам, имеющимся в наличии для продажи | – | 8 887 | – | – | 8 887 |
| Реализованные доходы по инвестиционным ценным бумагам, имеющимся в наличии для продажи, перенесенные в состав прибыли или убытка | – | (3 854) | – | – | (3 854) |
| *Всего статей, которые реклассифицированы или могут быть впоследствии реклассифицированы в состав прибыли или убытка* | – | *5 033* | – | – | *5 033* |
| **Всего прочий совокупный доход** | **–** | **5 033** | **–** | **–** | **5 033** |
| **Итого совокупный доход за год** | **13 019** | **5 033** | **–** | **(11 350)** | **6 702** |
| **Остаток на 31 декабря 2016 года** | **200 000** | **4 937** | **32 388** | **61 486** | **298 811** |

Прилагаемые примечания 1-27 являются неотъемлемой частью настоящей финансовой отчетности.

1. О Банке
2. Обращение Председателя Правления МБЭС
3. Важнейшие события 2017 года
4. 2017 год в цифрах
5. Активные операции
6. Ресурсная база
7. Обслуживание клиентов
8. Партнерская сеть
9. Участие в мероприятиях делового сообщества
10. Управление рисками
11. Внутренний аудит
12. Приоритеты на 2018 год
13. Совет МБЭС
14. Правление МБЭС
15. Руководящий состав МБЭС
16. Контакты
17. Годовая финансовая отчетность МБЭС по МСФО за 2017 год с заключением независимого аудитора



*(в тысячах евро)*

| | Уставный капитал | Нереализованные (расходы) доходы по инвестиционным ценным бумагам, имеющимся в наличии для продажи | Фонд переоценки основных средств | Нераспре-деленная прибыль | Итого капитал |
|---|---|---|---|---|---|
| **Остаток на 31 декабря 2016 года** | **200 000** | **4 937** | **32 388** | **61 486** | **298 811** |
| Чистая прибыль за год | – | – | – | 7 783 | 7 783 |
| **Прочий совокупный доход** | | | | | |
| *Статьи, которые реклассифицированы или могут быть впоследствии реклассифицированы в состав прибыли или убытка:* | | | | | |
| Нереализованные доходы по инвестиционным ценным бумагам, имеющимся в наличии для продажи | – | 8 268 | – | – | 8 268 |
| Реализованные доходы по инвестиционным ценным бумагам, имеющимся в наличии для продажи, перенесенные в состав прибыли или убытка | – | (5 235) | – | – | (5 235) |
| *Всего статей, которые реклассифицированы или могут быть впоследствии реклассифицированы в состав прибыли или убытка* | – | *3 033* | – | – | *3 033* |
| **Всего прочий совокупный доход** | **–** | **3 033** | **–** | **–** | **3 033** |
| **Итого совокупный доход за год** | **–** | **3 033** | **–** | **7 783** | **10 816** |
| **Остаток на 31 декабря 2017 года** | **200 000** | **7 970** | **32 388** | **69 269** | **309 627** |

Прилагаемые примечания 1-27 являются неотъемлемой частью настоящей финансовой отчетности.

1. О Банке
2. Обращение Председателя Правления МБЭС
3. Важнейшие события 2017 года
4. 2017 год в цифрах
5. Активные операции
6. Ресурсная база
7. Обслуживание клиентов
8. Партнерская сеть
9. Участие в мероприятиях делового сообщества
10. Управление рисками
11. Внутренний аудит
12. Приоритеты на 2018 год
13. Совет МБЭС
14. Правление МБЭС
15. Руководящий состав МБЭС
16. Контакты
17. Годовая финансовая отчетность МБЭС по МСФО за 2017 год с заключением независимого аудитора



*(в тысячах евро)*

# Отчет о движении денежных средств за 2017 год

| | Примечание | 2017 г. | 2016 г. |
|---|---|---|---|
| **Денежные средства от операционной деятельности** | | | |
| Прибыль за год | | 7 783 | 1 669 |
| Поправки на: | | | |
| Начисленные проценты к получению | | 112 | 571 |
| Начисленные проценты к выплате | | 9 | (24) |
| Прочие начисленные доходы к получению | | 133 | (80) |
| Прочие начисленные расходы к оплате | | 107 | 218 |
| Амортизационные отчисления | | 1 401 | 1 361 |
| Восстановление (создание) резервов под обесценение кредитов клиентам и средств в кредитных организациях | | (6 613) | 5 020 |
| Прочие резервы | | 55 | (655) |
| Переоценка валютных статей | | 3 491 | (1 027) |
| Чистые доходы по операциям с инвестиционными ценными бумагами, имеющимися в наличии для продажи | | (5 609) | (4 495) |
| Прочие разницы | | – | 1 |
| **Денежные средства, полученные от операционной деятельности до изменений в операционных активах и обязательствах** | | **869** | **2 559** |
| *(Увеличение) уменьшение операционных активов* | | | |
| Средства в кредитных организациях | | 19 205 | 29 787 |
| Кредиты клиентам | | 2 044 | 2 743 |
| Прочие активы | | 220 | 364 |
| *Увеличение (уменьшение) операционных обязательств* | | | |
| Средства кредитных организаций | | (12 865) | (10 926) |
| Средства клиентов | | 2 341 | 1 159 |
| Прочие обязательства | | (545) | (996) |
| **Чистые денежные средства, полученные от операционной деятельности** | | **11 269** | **24 690** |

Прилагаемые примечания 1-27 являются неотъемлемой частью настоящей финансовой отчетности.

1. О Банке
2. Обращение Председателя Правления МБЭС
3. Важнейшие события 2017 года
4. 2017 год в цифрах
5. Активные операции
6. Ресурсная база
7. Обслуживание клиентов
8. Партнерская сеть
9. Участие в мероприятиях делового сообщества
10. Управление рисками
11. Внутренний аудит
12. Приоритеты на 2018 год
13. Совет МБЭС
14. Правление МБЭС
15. Руководящий состав МБЭС
16. Контакты
17. Годовая финансовая отчетность МБЭС по МСФО за 2017 год с заключением независимого аудитора



*(в тысячах евро)*

| | Примечание | 2017 г. | 2016 г. |
|---|---|---|---|
| **Денежные средства от инвестиционной деятельности** | | | |
| Приобретения инвестиционных ценных бумаг, имеющихся в наличии для продажи | | (144 522) | (112 794) |
| Продажи инвестиционных ценных бумаг, имеющихся в наличии для продажи | | 136 842 | 91 771 |
| Приобретение инвестиционных ценных бумаг, удерживаемых до погашения | | (5 179) | – |
| Приобретение основных средств | 13 | (551) | (397) |
| Поступления от выбытия основных средств | | 4 | 1 |
| **Чистые денежные средства, использованные в инвестиционной деятельности** | | **(13 406)** | **(21 419)** |
| **Чистое (уменьшение) увеличение денежных средств и их эквивалентов до учета курсовых разниц** | | **(2 137)** | **3 271** |
| Влияние изменений обменных курсов на денежные средства и их эквиваленты | | (905) | (846) |
| **Чистое (уменьшение) увеличение денежных средств и их эквивалентов** | | **(3 042)** | **2 425** |
| **Денежные средства и их эквиваленты на 31 декабря года, предшествующего отчетному** | 8 | **10 124** | **7 699** |
| **Денежные средства и их эквиваленты на 31 декабря отчетного года** | 8 | **7 082** | **10 124** |

Прилагаемые примечания 1-27 являются неотъемлемой частью настоящей финансовой отчетности.

1. О Банке
2. Обращение Председателя Правления МБЭС
3. Важнейшие события 2017 года
4. 2017 год в цифрах
5. Активные операции
6. Ресурсная база
7. Обслуживание клиентов
8. Партнерская сеть
9. Участие в мероприятиях делового сообщества
10. Управление рисками
11. Внутренний аудит
12. Приоритеты на 2018 год
13. Совет МБЭС
14. Правление МБЭС
15. Руководящий состав МБЭС
16. Контакты
17. Годовая финансовая отчетность МБЭС по МСФО за 2017 год с заключением независимого аудитора



*(в тысячах евро)*

## 1. Основная деятельность Банка

Международный банк экономического сотрудничества (далее — МБЭС, Банк) учрежден в 1963 году, местопребывание — город Москва, Российская Федерация.

Банк является международной финансовой организацией, созданной и действующей на основе межправительственного Соглашения об организации и деятельности МБЭС (зарегистрировано в Секретариате Организации Объединенных Наций 20 августа 1964 года) (далее — «Соглашение») и Устава МБЭС.

Основными целями Банка являются:

- содействие развитию внешнеэкономических связей между странами-членами Банка, их хозяйствующими субъектами, а также между ними и хозяйствующими субъектами других стран;
- содействие созданию и деятельности совместных предприятий, в первую очередь с участием предприятий стран-членов Банка;
- содействие участию стран-членов Банка в развитии рыночных экономических отношений между хозяйствующими субъектами в странах-членах и других странах.

В соответствии с Уставом МБЭС Банк уполномочен осуществлять весь спектр банковских операций, соответствующих целям и задачам Банка, в том числе:

- открытие и ведение счетов клиентов Банка, принятие и размещение их средств на счетах Банка, обслуживание документооборота и осуществление платежно-расчетных операций по импорту и экспорту, проведение конверсионных и арбитражных, кассовых, гарантийных, документарных операций, предоставление банковской консультации и другие;
- привлечение депозитов и кредитов, выпуск ценных бумаг;
- предоставление банковских кредитов, гарантий, размещение депозитов и других привлеченных средств, финансирование капитальных вложений, учет векселей, покупка и продажа ценных бумаг, участие в капитале банковских, финансовых и других организаций;
- другие банковские операции.

Членами Банка являются восемь стран Европы и Азии: Республика Болгария, Социалистическая Республика Вьетнам, Монголия, Республика Польша, Российская Федерация, Румыния, Словацкая Республика, Чешская Республика. Распределение долей стран-членов МБЭС в оплаченной части уставного капитала Банка представлено ниже.

| | 2017 г. | % | 2016 г. | % |
|---|---|---|---|---|
| Российская Федерация | 103 179 | 51,59 | 103 179 | 51,59 |
| Чешская Республика | 26 684 | 13,34 | 26 684 | 13,34 |
| Республика Польша | 24 016 | 12,01 | 24 016 | 12,01 |
| Республика Болгария | 15 121 | 7,56 | 15 121 | 7,56 |
| Румыния | 14 232 | 7,12 | 14 232 | 7,12 |
| Словацкая Республика | 13 342 | 6,67 | 13 342 | 6,67 |
| Монголия | 2 668 | 1,33 | 2 668 | 1,33 |
| Социалистическая Республика Вьетнам | 758 | 0,38 | 758 | 0,38 |
| **Итого** | **200 000** | **100,00** | **200 000** | **100,00** |

1. О Банке
2. Обращение Председателя Правления МБЭС
3. Важнейшие события 2017 года
4. 2017 год в цифрах
5. Активные операции
6. Ресурсная база
7. Обслуживание клиентов
8. Партнерская сеть
9. Участие в мероприятиях делового сообщества
10. Управление рисками
11. Внутренний аудит
12. Приоритеты на 2018 год
13. Совет МБЭС
14. Правление МБЭС
15. Руководящий состав МБЭС
16. Контакты
17. Годовая финансовая отчетность МБЭС по МСФО за 2017 год с заключением независимого аудитора



*(в тысячах евро)*

22 марта 2017 года Fitch Ratings присвоил МБЭС рейтинги инвестиционного уровня: долгосрочный BBB- со стабильным прогнозом и краткосрочный F3.

## 2. Экономическая среда, в которой Банк осуществляет свою деятельность

В 2017 году в соответствии с цикличностью своего развития мировая экономика находилась на стадии подъема после замедления в 2016 году. Данный подъем стал отражением положительной динамики в части инвестиций, промышленного производства и мировой торговли. В 2017 году мировая экономика продемонстрировала рост 3,0%, превысив июньский прогноз в 2,7%. Наибольший вклад в рост мирового ВВП внесли страны с развитой экономикой, а также ключевые страны с формирующимся рынком и развивающиеся страны.

Рост ВВП в группе развитых стран укрепился в 2017 году до 2,3% относительно 1,6% в 2016 году. Факторами роста стали восстановление инвестиционной активности, а также стабильный внутренний спрос.

При этом подъем уровня инвестиций в 2017 году отражает рост промышленности, постепенное увеличение доходности вложений и повышение уверенности инвесторов на фоне снижения неопределенности в отношении экономической политики стран.

Стабильность внутреннего потребления в развитых странах в 2017 году связана с положительными тенденциями на рынке труда.

В группе стран с формирующимся рынком и развивающихся стран, к числу которых относятся страны-члены МБЭС, по состоянию на конец 2017 года фактический рост ВВП совпал с июньским прогнозом и составил 4,3%. Для сравнения, в 2016 году данный показатель составил 3,7%. Основной вклад в увеличение экономического роста данной группы стран внесла положительная динамика внутреннего спроса и инвестиций на фоне инфляции ниже ожидаемой.

Внутренний спрос увеличился за счет повышения потребительской уверенности, а также укрепления макроэкономической, валютной и ценовой стабильности, что отразилось в снижении инфляции и ключевых ставок.

Повышение инвестиционной активности в странах с формирующимся рынком и развивающихся странах обусловлено повышением цен на ряд биржевых товаров вследствие решения стран-экспортеров нефти о продлении соглашения по заморозке добычи нефти до конца 2018 года. Другим фактором роста инвестиций в страны указанной группы в 2017 году был интерес иностранных инвесторов на фоне по-прежнему мягкой кредитно-денежной политики и, соответственно, низких ставок в странах с развитой экономикой.

## 3. Основы представления финансовой отчетности

Настоящая финансовая отчетность подготовлена в соответствии с Международными стандартами финансовой отчетности («МСФО») и Основными принципами учетной политики и составления финансовой отчетности МБЭС.

Банк не имеет дочерних и ассоциированных компаний, и, следовательно, финансовая отчетность составлена на неконсолидированной основе.

Функциональной валютой и валютой представления данных в финансовой отчетности Банка является евро. Все данные отчетности округлены до целых тысяч евро.

Финансовая отчетность составляется на основе принципа непрерывно действующего предприятия. Используя это суждение, Правление Банка учитывает существующие намерения, прибыльность операций и имеющиеся в наличии финансовые ресурсы.

Финансовая отчетность подготовлена в соответствии с принципом учета по фактическим затратам, за исключением инвестиционных ценных бумаг, имеющихся в наличии для продажи, отраженных по справедливой стоимости, и здания, отраженного по переоцененной стоимости.

1. О Банке
2. Обращение Председателя Правления МБЭС
3. Важнейшие события 2017 года
4. 2017 год в цифрах
5. Активные операции
6. Ресурсная база
7. Обслуживание клиентов
8. Партнерская сеть
9. Участие в мероприятиях делового сообщества
10. Управление рисками
11. Внутренний аудит
12. Приоритеты на 2018 год
13. Совет МБЭС
14. Правление МБЭС
15. Руководящий состав МБЭС
16. Контакты
17. Годовая финансовая отчетность МБЭС по МСФО за 2017 год с заключением независимого аудитора



*(в тысячах евро)*

## 4. Учетная политика

Положения учетной политики, описанные далее, применялись Банком последовательно во всех отчетных периодах, представленных в настоящей финансовой отчетности.

### Основные подходы к оценке

Оценка — это процесс определения стоимости, по которой объекты финансового учета должны отражаться в финансовой отчетности Банка. Банк использует следующие методы оценки (признания) финансовых активов и обязательств.

Справедливая стоимость является ценой, которая была бы получена за продажу актива или выплачена за передачу обязательства в рамках сделки, совершаемой в обычном порядке между участниками рынка, на дату оценки. Оценка справедливой стоимости предполагает, что сделка по продаже актива или передаче обязательства происходит:

- либо на основном рынке для данного актива или обязательства;
- либо, в условиях отсутствия основного рынка, на наиболее благоприятном рынке для данного актива или обязательства. Первоначальная стоимость представляет собой сумму уплаченных денежных средств или их эквивалентов или справедливую стоимость прочих ресурсов, предоставленных для приобретения актива на дату покупки, включая затраты по сделке.

Затраты по сделке являются дополнительными затратами и связаны непосредственно с приобретением, выпуском или выбытием финансового инструмента.

Амортизированная стоимость финансового актива или обязательства рассчитывается как сумма, первоначально отраженная в учете, минус частичные погашения основной суммы долга плюс или минус рассчитанная с применением метода эффективной процентной ставки накопленная амортизация разницы между первоначальной стоимостью и стоимостью на момент погашения, а также за вычетом суммы списания (осуществляемого напрямую или путем формирования оценочных резервов) в связи с обесценением или безнадежной задолженностью.

**Метод эффективной процентной ставки** представляет собой метод расчета амортизируемой стоимости финансового актива (обязательства) и начисления процентного дохода в течение отчетных периодов. Эффективная процентная ставка — это ставка, которая применяется при дисконтировании суммы будущих денежных платежей, ожидаемой до наступления срока платежа или очередной даты пересмотра процентной ставки, до величины текущей чистой балансовой стоимости финансового актива или обязательства.

### Денежные средства и их эквиваленты

К денежным средствам и их эквивалентам относятся наличная валюта, платежные документы в кассе Банка, остатки на счетах в Банке России, на текущих счетах стран-членов МБЭС и прочих кредитных организаций, а также все межбанковские кредиты с первоначальным сроком погашения, не превышающим 7 календарных дней.

### Финансовые активы

#### *Первоначальное признание финансовых инструментов*

В соответствии с МСФО (IAS) 32 и МСФО (IAS) 39 Банк классифицирует финансовые активы в следующие категории: финансовые активы, оцениваемые по справедливой стоимости через прибыль или убыток; кредиты и дебиторская задолженность; инвестиции, удерживаемые до погашения; финансовые активы, имеющиеся в наличии для продажи. Классификация вложений определяется в момент первоначального признания.

Признание стандартной операции покупки или продажи финансового актива осуществляется с использованием учета по дате расчетов.

Дата расчетов — это дата осуществления поставки актива. Учет на дату расчетов предусматривает (а) признание актива в день его получения, (б) прекращение признания актива и признание прибыли или убытка от выбытия актива — в день его поставки.

К стандартным операциям по покупке и продаже финансовых активов относятся операции, в рамках которых поставка активов должна производиться в сроки, установленные

1. О Банке
2. Обращение Председателя Правления МБЭС
3. Важнейшие события 2017 года
4. 2017 год в цифрах
5. Активные операции
6. Ресурсная база
7. Обслуживание клиентов
8. Партнерская сеть
9. Участие в мероприятиях делового сообщества
10. Управление рисками
11. Внутренний аудит
12. Приоритеты на 2018 год
13. Совет МБЭС
14. Правление МБЭС
15. Руководящий состав МБЭС
16. Контакты
17. Годовая финансовая отчетность МБЭС по МСФО за 2017 год с заключением независимого аудитора



законодательством или обычаями делового оборота для данного рынка (покупка и продажа на «стандартных условиях»).

### *Реклассификация финансовых активов*

Если в отношении непроизводного финансового актива, классифицированного как предназначенный для торговли, Банк больше не имеет намерения продать его в ближайшем будущем, данный актив может быть реклассифицирован из категории финансовых активов, оцениваемых по справедливой стоимости через прибыль или убыток, следующим образом:

- финансовый актив, отвечающий определению кредитов и дебиторской задолженности, представленному выше, может быть реклассифицирован в категорию кредитов и дебиторской задолженности, если Банк имеет намерение и возможность удерживать данный актив в обозримом будущем или до погашения;
- прочие финансовые активы могут быть реклассифицированы в категории имеющихся в наличии для продажи или удерживаемых до погашения только в редких случаях.

Если финансовый актив, классифицированный как имеющийся в наличии для продажи, соответствует определению кредитов и дебиторской задолженности, он может быть реклассифицирован в категорию кредитов и дебиторской задолженности, если Банк имеет намерение и возможность удерживать данный актив в обозримом будущем или до погашения.

Финансовые активы реклассифицируются по справедливой стоимости на дату реклассификации. Доходы и расходы, признанные ранее в отчете о прибыли или убытке и прочем совокупном доходе, не сторнируются. Справедливая стоимость финансового актива на дату реклассификации становится его новой первоначальной стоимостью. Впоследствии подобный актив учитывается по амортизированной стоимости.

### *Финансовые активы, оцениваемые по справедливой стоимости через прибыль или убыток*

В категорию «финансовые активы, оцениваемые по справедливой стоимости через прибыль или убыток» классифицируются ценные бумаги, предназначенные для торговли. Производные финансовые инструменты также классифицируются как предназначенные для торговли, за исключением случаев, когда они представляют собой эффективные инструменты хеджирования.

Ценные бумаги, предназначенные для торговли (торговые ценные бумаги) — это ценные бумаги, которые приобретаются с целью получения прибыли за счет краткосрочных колебаний цены или торговой маржи, или ценные бумаги, являющиеся частью портфеля, фактически используемого для получения краткосрочной прибыли. Банк классифицирует ценные бумаги как торговые ценные бумаги, если у него есть намерение продать их в течение короткого периода времени с момента их приобретения.

Торговые ценные бумаги отражаются по справедливой стоимости. Процентные доходы по торговым ценным бумагам, рассчитанные с использованием метода эффективной процентной ставки, отражаются в отчете о прибыли или убытке и прочем совокупном доходе в составе процентных доходов.

### *Кредиты и дебиторская задолженность*

Кредиты и дебиторская задолженность представляют собой непроизводные финансовые активы с фиксированными или определенными размерами платежей, которые не обращаются на открытом рынке. Кредиты и дебиторская задолженность признаются МБЭС на дату расчетов. В финансовой отчетности кредиты и дебиторская задолженность отражаются по амортизированной стоимости с использованием метода эффективной процентной ставки. Прибыли и убытки по таким активам отражаются в отчете о прибыли или убытке и прочем совокупном доходе при выбытии или обесценении этих активов, а также в процессе отражения изменений в амортизированной стоимости.

### *Финансовые активы, удерживаемые до погашения*

Данная категория включает инвестиционные ценные бумаги, удерживаемые до погашения, с фиксированным сроком погашения, в отношении которых руководство Банка имеет намерение и возможность удерживать их до срока

1. О Банке
2. Обращение Председателя Правления МБЭС
3. Важнейшие события 2017 года
4. 2017 год в цифрах
5. Активные операции
6. Ресурсная база
7. Обслуживание клиентов
8. Партнерская сеть
9. Участие в мероприятиях делового сообщества
10. Управление рисками
11. Внутренний аудит
12. Приоритеты на 2018 год
13. Совет МБЭС
14. Правление МБЭС
15. Руководящий состав МБЭС
16. Контакты
17. Годовая финансовая отчетность МБЭС по МСФО за 2017 год с заключением независимого аудитора



погашения. Банк оценивает свое намерение и способность владеть финансовыми активами до срока погашения в момент первоначального признания таких финансовых активов и по состоянию на каждую отчетную дату.

Ценные бумаги, удерживаемые до погашения, отражаются в финансовой отчетности по амортизированной стоимости с использованием метода эффективной процентной ставки за вычетом резерва под обесценение, который рассчитывается как разница между балансовой стоимостью и текущей стоимостью ожидаемых будущих денежных потоков, дисконтированных с использованием первоначальной эффективной процентной ставки.

Прибыли и убытки по вложениям в финансовые активы, удерживаемые до погашения, отражаются в отчете о прибыли или убытке и прочем совокупном доходе при погашении или обесценении таких активов, а также в процессе отражения изменений амортизированной стоимости.

### *Финансовые активы, имеющиеся в наличии для продажи*

Данная категория включает ценные бумаги, имеющиеся в наличии для продажи, которые Банк намерен удерживать в течение неопределенного периода времени и которые могут быть проданы в зависимости от требований ликвидности или изменения процентных ставок, обменных курсов или цен на акции и облигации.

### Финансовые активы по сделкам «прямого РЕПО», финансовые активы, переданные на условиях займа

Сделки «прямого РЕПО» представляют собой форму кредитования под обеспечение в виде ценных бумаг. Ценные бумаги, переданные без прекращения признания по договорам продажи с обратной покупкой («прямое РЕПО»), отражаются в финансовой отчетности в той категории финансовых активов, в которой они отражались ранее.

Разница между ценой продажи ценной бумаги и ценой обратного выкупа учитывается как процентный расход и начисляется на протяжении всего срока действия сделки РЕПО по методу эффективной процентной ставки.

### Обесценение финансовых активов, отражаемых по амортизированной стоимости

Убытки от обесценения финансовых активов, отражаемых по амортизируемой стоимости, признаются в отчете о прибыли и убытке и прочем совокупном доходе по мере их выявления в результате одного или более событий, произошедших после первоначального признания финансового актива и влияющих на величину или временные сроки расчетных будущих денежных потоков, которые связаны с финансовым активом. Банк оценивает наличие объективных свидетельств обесценения финансовых активов, которые могут включать в себя неисполнение обязательств (дефолт) или просрочки выплат, допущенные заемщиком, нарушение заемщиком обязательств по договору или условий договора, реструктуризацию финансового актива или группы финансовых активов на условиях, которые в любом другом случае Банк не рассматривал бы, признаки возможного банкротства заемщика или эмитента, исчезновение активного рынка для ценной бумаги, снижение стоимости обеспечения или другие наблюдаемые данные, относящиеся к группе активов, такие как ухудшение платежеспособности заемщиков, входящих в группу, или изменение экономических условий, которые коррелируют с неисполнением обязательств (дефолтом) заемщиками, входящими в указанную группу.

Критерии, на основе которых определяется наличие объективных признаков обесценения:

- просрочка любого очередного платежа, за исключением задержки в работе расчетных систем;
- существенные финансовые трудности, испытываемые заемщиком, что подтверждается финансовой информацией, находящейся в распоряжении Банка;
- близкое банкротство заемщика или иная финансовая реорганизация;
- негативное изменение платежного статуса заемщика, обусловленное изменениями экономических условий, влияющих на заемщика;
- снижение стоимости обеспечения в результате ухудшения ситуации на рынке.

В финансовой отчетности убытки от обесценения отражаются путем создания резерва в размере, необходимом для снижения балансовой стоимости актива до текущей стоимости ожидаемых

1. О Банке
2. Обращение Председателя Правления МБЭС
3. Важнейшие события 2017 года
4. 2017 год в цифрах
5. Активные операции
6. Ресурсная база
7. Обслуживание клиентов
8. Партнерская сеть
9. Участие в мероприятиях делового сообщества
10. Управление рисками
11. Внутренний аудит
12. Приоритеты на 2018 год
13. Совет МБЭС
14. Правление МБЭС
15. Руководящий состав МБЭС
16. Контакты
17. Годовая финансовая отчетность МБЭС по МСФО за 2017 год с заключением независимого аудитора



денежных потоков, дисконтированных с использованием первоначальной эффективной процентной ставки по данному активу. Активы, погашение которых невозможно и в отношении которых завершены все необходимые процедуры с целью полного или частичного возмещения и определена окончательная сумма убытка, списываются за счет сформированного резерва.

### Прекращение признания финансовых активов

Банк прекращает признавать финансовые активы, когда:

- финансовые активы погашены или права на денежные потоки, связанные с этими активами, истекли, или
- Банк передал права на денежные потоки от финансовых активов или заключил соглашение о передаче, и при этом также передал все риски и выгоды, связанные с владением этими активами, или утратил право контроля в отношении данных финансовых активов.

Контроль сохраняется, если контрагент не имеет практической возможности полностью продать актив, а также если Банк сохранил за собой все или часть рисков и выгод, вытекающих из права собственности на переданные активы.

### Средства в кредитных организациях

К средствам в кредитных организациях относятся выданные кредиты, предоставленные займы, размещенные депозиты в кредитных организациях и денежные средства на счетах в кредитных организациях, размещенные в виде обеспечения (гарантии) расчетов, т.е. дебиторская задолженность от кредитных организаций, срок погашения которой установлен или может быть определен.

Изначально средства в кредитных организациях отражаются по первоначальной стоимости, которая представляет собой справедливую стоимость размещенных активов.

В дальнейшем задолженность отражается по амортизированной стоимости за вычетом резерва под обесценение.

### Основные средства

Для целей учета все основные средства разбиваются на группы: здание, офисное оборудование и вычислительная техника, мебель, транспорт.

Здание оценивается по справедливой стоимости. Прочие основные средства и вложения в основные средства и незавершенное строительство учитываются по первоначальной стоимости за вычетом накопленной амортизации и убытков от обесценения.

Амортизация по всем группам основных средств начисляется линейным методом.

Амортизация актива начинается, когда он становится доступен для использования, а прекращается с прекращением его признания. Сроки полезного использования основных средств составляют:

- здание — 67 лет;
- офисное оборудование и вычислительная техника — от 2 до 10 лет;
- мебель — от 5 до 10 лет;
- транспорт — 5 лет.

Уменьшение балансовой стоимости основного средства в результате обесценения относится на счета прибылей и убытков.

Прирост стоимости от переоценки здания отражается в отчете о финансовом положении в составе резерва по переоценке основных средств в составе собственных средств, за исключением сумм восстановления обесценения данного актива, ранее отраженного в отчете о прибыли или убытке и прочем совокупном доходе. В этом случае сумма увеличения стоимости актива восстанавливается через отчет о прибыли или убытке и прочем совокупном доходе. Уменьшение стоимости переоценки отражается в отчете о прибыли или убытке и прочем совокупном доходе, за исключением случаев непосредственного зачета такого уменьшения против предыдущего прироста стоимости по этому же активу, отраженного в резерве по переоценке основных средств.

1. О Банке
2. Обращение Председателя Правления МБЭС
3. Важнейшие события 2017 года
4. 2017 год в цифрах
5. Активные операции
6. Ресурсная база
7. Обслуживание клиентов
8. Партнерская сеть
9. Участие в мероприятиях делового сообщества
10. Управление рисками
11. Внутренний аудит
12. Приоритеты на 2018 год
13. Совет МБЭС
14. Правление МБЭС
15. Руководящий состав МБЭС
16. Контакты
17. Годовая финансовая отчетность МБЭС по МСФО за 2017 год с заключением независимого аудитора



*(в тысячах евро)*

Резерв по переоценке основных средств относится непосредственно на нераспределенную прибыль (непокрытый убыток) в момент списания или выбытия актива.

### Операционная аренда

Банк отражает в отчете о финансовом положении активы, являющиеся предметом операционной аренды, в соответствии с видом актива. Арендный доход по договорам операционной аренды равномерно отражается в отчете о прибыли или убытке и прочем совокупном доходе в течение срока аренды в составе доходов от аренды.

### Финансовые обязательства

В соответствии с МСФО (IAS) 32 и (IAS) 39 финансовые обязательства классифицируются Банком как финансовые обязательства, переоцениваемые по справедливой стоимости через прибыль и убыток, либо как прочие финансовые обязательства (в зависимости от ситуации). При первоначальном признании финансовые обязательства оцениваются по справедливой стоимости.

Все финансовые обязательства, за исключением финансовых обязательств, оцениваемых по справедливой стоимости, изменения которой отражаются в составе прибыли или убытка за период, и финансовых обязательств, возникающих, когда перевод финансового актива, отраженного по справедливой стоимости, не отвечает критериям прекращения признания, оцениваются по амортизированной стоимости.

Прекращение признания финансового обязательства происходит в случае исполнения, отмены или истечения срока действия соответствующего обязательства.

### Средства кредитных организаций

Средства кредитных организаций отражаются с момента предоставления Банку денежных средств или прочих активов банками-контрагентами.

Кредиты и депозиты, привлеченные от банков на срок, отражаются в финансовой отчетности по амортизированной стоимости с использованием метода эффективной процентной ставки.

### Средства клиентов

Средства клиентов представляют собой непроизводные финансовые обязательства перед государственными или корпоративными клиентами, а также физическими лицами (сотрудниками Банка) и отражаются по амортизированной стоимости.

### Производные финансовые инструменты

К производным финансовым инструментам, используемым Банком, относятся валютные свопы и валютные форвардные контракты.

Производные инструменты первоначально отражаются по справедливой стоимости на дату заключения сделки и впоследствии переоцениваются по справедливой стоимости. Все производные инструменты отражаются как активы, если их справедливая стоимость является положительной, и как обязательства, если их справедливая стоимость является отрицательной.

Изменения справедливой стоимости производных инструментов незамедлительно отражаются в составе прибыли или убытка.

Банк проводит взаимозачет требований и обязательств по каждой сделке «валютный своп» отдельно по каждой части сделки.

### Резервы на обязательства и отчисления

Резервы на обязательства и отчисления включают обязательства нефинансового характера с неопределенным сроком погашения или суммой.

Резервы отражаются в финансовой отчетности при наличии у Банка обязательств (правовых или вытекающих из сложившейся деловой практики), возникших до отчетной даты. При этом существует высокая вероятность того, что для исполнения этих обязательств Банку потребуется отток экономических ресурсов, заключающих в себе будущие экономические выгоды, которые можно оценить с достаточной степенью точности.

1. О Банке
2. Обращение Председателя Правления МБЭС
3. Важнейшие события 2017 года
4. 2017 год в цифрах
5. Активные операции
6. Ресурсная база
7. Обслуживание клиентов
8. Партнерская сеть
9. Участие в мероприятиях делового сообщества
10. Управление рисками
11. Внутренний аудит
12. Приоритеты на 2018 год
13. Совет МБЭС
14. Правление МБЭС
15. Руководящий состав МБЭС
16. Контакты
17. Годовая финансовая отчетность МБЭС по МСФО за 2017 год с заключением независимого аудитора



*(в тысячах евро)*

Банк создает резерв на выплату премии по итогам года в соответствии с «Системой премирования сотрудников МБЭС по итогам деятельности Банка за год».

### Расчеты с поставщиками и прочая кредиторская задолженность

Кредиторская задолженность признается при выполнении контрагентом своих обязательств и отражается по амортизированной стоимости.

### Переоценка валюты

Операции в валюте отражаются по курсу, действующему на день операции. Для целей финансовой отчетности Банка иностранной валютой считается любая валюта, отличная от евро.

Денежные и неденежные активы и обязательства, выраженные в иностранных валютах, отражаются в финансовой отчетности в функциональной валюте — евро по курсу, действовавшему на отчетную дату. Курс иностранной валюты к евро, используемый для переоценки, берется из открытых источников: курсы валют стран-членов МБЭС на сайтах Центральных банков соответствующих стран, курсы прочих валют — на сайте Европейского Центрального Банка.

Статьи отчета о прибыли или убытке и прочем совокупном доходе, выраженные в валюте, отражаются в функциональной валюте по курсу, действовавшему на дату совершения операции. Все курсовые разницы, возникающие в результате пересчета, отражаются в отчете о прибыли или убытке и прочем совокупном доходе.

### Взаимозачет

Финансовые активы и обязательства, как правило, не взаимозачитываются. Финансовые активы и обязательства взаимозачитываются и в отчете о финансовом положении отражается чистая величина только в тех случаях, когда одновременно существует законодательно установленное право произвести взаимозачет отраженных сумм, а также намерение либо произвести взаимозачет, либо одновременно реализовать актив и урегулировать обязательство.

### Признание доходов и расходов

Процентные доходы и расходы по всем долговым инструментам отражаются в отчете о прибыли или убытке и прочем совокупном доходе по методу начисления с использованием метода эффективной процентной ставки. Такой расчет включает в процентные доходы и расходы все комиссии и сборы, уплаченные и полученные сторонами договора и составляющие неотъемлемую часть эффективной процентной ставки, затраты по сделке, а также все прочие премии или дисконты.

Комиссии, формирующие эффективную процентную ставку, включают комиссии, полученные или уплаченные в связи с формированием или приобретением финансового актива или выпуском финансового обязательства.

Комиссии за организацию кредитов, комиссии за обслуживание кредитов и прочие комиссии, рассматриваемые в качестве неотъемлемой составной части общей доходности по кредитам, с учетом соответствующих прямых затрат, отражаются как доходы будущих периодов и амортизируются как процентные доходы в течение предполагаемого срока действия финансового инструмента с применением метода эффективной процентной ставки.

Комиссионные доходы и расходы отражаются по методу начисления в течение периода предоставления услуг, если условия договора позволяют определить суммы комиссии, подлежащие получению/уплате на отчетную дату. Такие суммы признаются в отчете прибыли или убытке и прочем совокупном доходе с одновременным формированием задолженности в отчете о финансовом положении, которая отражается в составе прочих требований/обязательств.

Комиссионные и другие доходы и расходы отражаются в финансовой отчетности по принципу начисления.

Платежи по договорам операционной аренды признаются в составе прибыли или убытка за период равномерно на всем протяжении срока действия аренды.

1. О Банке
2. Обращение Председателя Правления МБЭС
3. Важнейшие события 2017 года
4. 2017 год в цифрах
5. Активные операции
6. Ресурсная база
7. Обслуживание клиентов
8. Партнерская сеть
9. Участие в мероприятиях делового сообщества
10. Управление рисками
11. Внутренний аудит
12. Приоритеты на 2018 год
13. Совет МБЭС
14. Правление МБЭС
15. Руководящий состав МБЭС
16. Контакты
17. Годовая финансовая отчетность МБЭС по МСФО за 2017 год с заключением независимого аудитора



*(в тысячах евро)*

### Финансовые гарантии и аналогичные обязательства

Финансовые гарантии и аналогичные обязательства, выдаваемые Банком, первоначально отражаются на внебалансовых счетах по справедливой стоимости, а в дальнейшем данная сумма амортизируется линейным методом в течение срока действия обязательства. На каждую отчетную дату данные обязательства оцениваются по сумме наибольшей из:

- суммы первоначального признания;
- максимальной оценки затрат, необходимых для урегулирования обязательства по состоянию на отчетную дату (резерва).

Резервы под возможные потери по финансовым гарантиям и другим обязательствам кредитного характера признаются, когда существует высокая вероятность возникновения потерь и размеры таких потерь могут быть измерены с достаточной степенью надежности.

Обязательства по финансовым гарантиям и резервы по другим обязательствам кредитного характера включаются в состав прочих обязательств.

### Налогообложение

В соответствии с Соглашением и Уставом МБЭС Банк на территории стран-членов МБЭС освобождается от всех прямых налогов и сборов как общегосударственных, так и местных.

Это положение не применяется в отношении выплат заработной платы физическим лицам — гражданам страны местопребывания Банка, а также платежей за предоставление коммунальных услуг.

## 5. Новые учетные положения

Ряд новых стандартов, поправок к стандартам и разъяснений еще не вступили в действие по состоянию на 31 декабря 2017 года и не применялись при подготовке данной финансовой отчетности. Банк планирует начать применение указанных стандартов и поправок с момента их вступления в действие.

**МСФО (IFRS) 9 «Финансовые инструменты.** В июле 2014 года Совет по МСФО выпустил окончательную версию МСФО (IFRS) 9 «Финансовые инструменты». МСФО (IFRS) 9 вступает в силу применительно к годовым отчетным периодам, начинающимся 1 января 2018 года или после этой даты, с возможностью их досрочного применения. Он заменяет МСФО (IAS) 39 «Финансовые инструменты: признание и оценка».

В октябре 2017 года Совет по МСФО выпустил поправки к МСФО (IFRS) 9 «Условие о досрочном погашении с отрицательной компенсацией». Данные поправки вступают в силу применительно к годовым отчетным периодам, начинающимся 1 января 2019 года или после этой даты, с возможностью их досрочного применения.

Банк начнет применение МСФО (IFRS) 9 с 1 января 2018 года и не планирует применять стандарт досрочно.

### *Классификация — финансовые активы*

МСФО (IFRS) 9 предусматривает новый подход к классификации и оценке финансовых активов, отражающий бизнес-модель, используемую для управления этими активами, и характеристики связанных с ними денежных потоков.

МСФО (IFRS) 9 содержит три основные категории оценки финансовых активов: оцениваемые по амортизированной стоимости, оцениваемые по справедливой стоимости через прочий совокупный доход и оцениваемые по справедливой стоимости через прибыль или убыток. Стандарт упраздняет существующие в МСФО (IAS) 39 категории финансовых активов: удерживаемые до срока погашения, кредиты и дебиторская задолженность и имеющиеся в наличии для продажи.

1. О Банке
2. Обращение Председателя Правления МБЭС
3. Важнейшие события 2017 года
4. 2017 год в цифрах
5. Активные операции
6. Ресурсная база
7. Обслуживание клиентов
8. Партнерская сеть
9. Участие в мероприятиях делового сообщества
10. Управление рисками
11. Внутренний аудит
12. Приоритеты на 2018 год
13. Совет МБЭС
14. Правление МБЭС
15. Руководящий состав МБЭС
16. Контакты
17. Годовая финансовая отчетность МБЭС по МСФО за 2017 год с заключением независимого аудитора



Финансовый актив оценивается по амортизированной стоимости только в случае, если он отвечает обоим нижеследующим условиям и не классифицирован по усмотрению Банка как оцениваемый по справедливой стоимости через прибыль или убыток:

- он удерживается в рамках бизнес-модели, целью которой является удержание активов для получения предусмотренных договором денежных потоков, и
- его договорные условия предусматривают возникновение в установленные сроки денежных потоков, которые представляют собой выплату исключительно основной суммы и процентов на непогашенную часть основной суммы.

Финансовый актив оценивается по справедливой стоимости через прочий совокупный доход только в случае, если он отвечает обоим нижеследующим условиям и не классифицирован по усмотрению Банка как оцениваемый по справедливой стоимости через прибыль или убыток:

- он удерживается в рамках бизнес-модели, цель которой достигается как путем получения предусмотренных договором денежных потоков, так и путем продажи финансовых активов, и
- его договорные условия предусматривают возникновение в установленные сроки денежных потоков, которые представляют собой выплату исключительно основной суммы и процентов на непогашенную часть основной суммы.

При первоначальном признании инвестиций в долевые инструменты, не предназначенные для торговли, Банк может по собственному усмотрению принять решение, без права его последующей отмены, представлять последующие изменения их справедливой стоимости в составе прочего совокупного дохода. Данный выбор производится для каждой инвестиции в отдельности.

Все финансовые активы, которые не отвечают критериям для их оценки по амортизированной стоимости или по справедливой стоимости через прочий совокупный доход, как описано выше, оцениваются по справедливой стоимости через прибыль или убыток. Кроме того, при первоначальном признании Банк может по собственному усмотрению классифицировать, без права последующей реклассификации, финансовый актив, который отвечает критериям для оценки по амортизированной стоимости или по справедливой стоимости через прочий совокупный доход, как оцениваемый по справедливой стоимости через прибыль или убыток, если это позволит устранить или значительно уменьшить учетное несоответствие, которое иначе возникло бы.

При первоначальном признании финансовый актив классифицируется в одну из трех вышеперечисленных категорий.

В соответствии с МСФО (IFRS) 9 производные инструменты, встроенные в договоры, в которых основной договор является финансовым активом в сфере применения МСФО (IFRS) 9, никогда не отделяются от основного договора. Вместо этого весь гибридный договор оценивается на предмет классификации в соответствии со стандартом.

### *Оценка бизнес-модели*

Банк проведет оценку цели бизнес-модели, в рамках которой удерживается актив, на уровне портфеля финансовых инструментов, поскольку это наилучшим образом отражает способ управления бизнесом и предоставления информации руководству. При этом будет рассматриваться следующая информация:

- политики и цели, установленные для данного портфеля финансовых активов, а также действие указанных политик на практике. В частности, ориентирована ли стратегия Банка на получение процентного дохода, предусмотренного договором, поддержание определенной структуры процентных ставок, обеспечение соответствия сроков погашения финансовых активов срокам погашения финансовых обязательств, используемых для финансирования данных активов, или реализацию денежных потоков посредством продажи активов;
- каким образом оценивается результативность портфеля и каким образом эта информация сообщается руководству Банка;
- риски, которые влияют на результативность бизнес-модели (и финансовых активов, удерживаемых в рамках этой бизнес-модели) и каким образом осуществляется управление этими рисками;

1. О Банке
2. Обращение Председателя Правления МБЭС
3. Важнейшие события 2017 года
4. 2017 год в цифрах
5. Активные операции
6. Ресурсная база
7. Обслуживание клиентов
8. Партнерская сеть
9. Участие в мероприятиях делового сообщества
10. Управление рисками
11. Внутренний аудит
12. Приоритеты на 2018 год
13. Совет МБЭС
14. Правление МБЭС
15. Руководящий состав МБЭС
16. Контакты
17. Годовая финансовая отчетность МБЭС по МСФО за 2017 год с заключением независимого аудитора



- каким образом вознаграждаются менеджеры, управляющие бизнесом;
- частота, объем и сроки продаж в прошлых периодах, причины таких продаж, а также ожидания в отношении будущего уровня продаж. Однако информация об уровнях продаж рассматривается не изолированно, а в рамках единого целостного анализа того, каким образом достигается заявленная Банком цель управления финансовыми активами и каким образом реализуются денежные потоки.

Финансовые активы, которые удерживаются для торговли, и управление которыми осуществляется и результативность которых оценивается на основе справедливой стоимости, будут оцениваться по справедливой стоимости через прибыль или убыток, поскольку они не удерживаются ни с целью получения предусмотренных договором денежных потоков, ни с целью как получения предусмотренных договором денежных потоков, так и продажи финансовых активов.

### *Оценка того, являются ли предусмотренные договором денежные потоки исключительно выплатой основной суммы и процентов*

Для целей данной оценки «основная сумма» определяется как справедливая стоимость финансового актива при его первоначальном признании. «Проценты» определяются как возмещение за временную стоимость денег, за кредитный риск в отношении основной суммы, остающейся непогашенной в течение определенного периода времени, и за другие основные риски и затраты, связанные с кредитованием (например, риск ликвидности и административные затраты), а также маржу прибыли.

При оценке того, являются ли предусмотренные договором денежные потоки исключительно выплатами основной суммы и процентов на непогашенную часть основной суммы («критерий SPPI»), Банк проанализирует договорные условия финансового инструмента. Сюда войдет оценка того, содержит ли финансовый актив какое-либо договорное условие, которое может изменить сроки или сумму предусмотренных договором денежных потоков так, что финансовый актив не будет удовлетворять анализируемому требованию. При проведении оценки Банк проанализирует:

- условные события, которые могут изменить сроки или сумму денежных потоков;
- условия, имеющие эффект рычага (левередж);
- условия о досрочном погашении и пролонгации срока действия;
- условия, которые ограничивают требования Банка денежными потоками от оговоренных активов — например, финансовые активы без права регресса, в случае их наличия;
- условия, которые вызывают изменения в возмещении за временную стоимость денег — например, периодический пересмотр ставок процентов.

У всех кредитов Банка, выданных физическим лицам, и у кредитов с фиксированной процентной ставкой, выданных юридическим лицам, есть условия о досрочном погашении.

Условие о досрочном погашении соответствует критерию SPPI в том случае, если сумма, уплаченная при досрочном погашении, представляет по существу непогашенную часть основной суммы и проценты на непогашенную часть и может включать разумную дополнительную компенсацию за досрочное прекращение действия договора.

Кроме того, условие о досрочном погашении рассматривается как соответствующее данному критерию в том случае, если финансовый актив приобретается или создается с премией или дисконтом относительно указанной в договоре номинальной сумме, сумма, подлежащая выплате при досрочном погашении, по существу представляет собой указанную в договоре номинальную сумму плюс предусмотренные договором начисленные (но не выплаченные) проценты (и может также включать разумную дополнительную компенсацию за досрочное прекращение действия договора); и при первоначальном признании финансового актива справедливая стоимость его условия о досрочном погашении является незначительной.

1. О Банке
2. Обращение Председателя Правления МБЭС
3. Важнейшие события 2017 года
4. 2017 год в цифрах
5. Активные операции
6. Ресурсная база
7. Обслуживание клиентов
8. Партнерская сеть
9. Участие в мероприятиях делового сообщества
10. Управление рисками
11. Внутренний аудит
12. Приоритеты на 2018 год
13. Совет МБЭС
14. Правление МБЭС
15. Руководящий состав МБЭС
16. Контакты
17. Годовая финансовая отчетность МБЭС по МСФО за 2017 год с заключением независимого аудитора



### *Оценка влияния*

Данный стандарт повлияет на классификацию и оценку финансовых активов, удерживаемых по состоянию на 1 января 2018 года, следующим образом.

- Производные активы, удерживаемые в целях управления рисками, которые классифицируются как предназначенные для торговли и оцениваются по справедливой стоимости через прибыль или убыток в соответствии с МСФО (IAS) 39, также будут оцениваться по справедливой стоимости через прибыль или убыток в соответствии с МСФО (IFRS) 9.
- Кредиты, выданные банкам и клиентам, которые классифицируются как кредиты и дебиторская задолженность и оцениваются по амортизированной стоимости в соответствии с МСФО (IAS) 39, в целом будут также оцениваться по амортизированной стоимости в соответствии с МСФО (IFRS) 9.
- Инвестиционные ценные бумаги, удерживаемые до срока погашения, оцениваемые по амортизированной стоимости в соответствии с МСФО (IAS) 39, в целом будут также оцениваться по амортизированной стоимости в соответствии с МСФО (IFRS) 9.
- Долговые инвестиционные ценные бумаги, которые классифицируются как имеющиеся в наличии для продажи в соответствии с МСФО (IAS) 39, будут оцениваться по справедливой стоимости через прочий совокупный доход.

Банк оценил, что при применении МСФО (IFRS) 9 по состоянию на 1 января 2018 года влияние данных изменений не приведет к уменьшению величины собственного капитала.

### *Обесценение – Финансовые активы, обязательства по предоставлению займов и договоры финансовой гарантии*

МСФО (IFRS) 9 заменяет модель «понесенных убытков», используемую в МСФО (IAS) 39, на ориентированную на будущее модель «ожидаемых кредитных убытков». Применение новой модели обесценения потребует от Банка значительных профессиональных суждений в отношении того, как изменения экономических факторов влияют на ожидаемые кредитные убытки, определяемые путем взвешивания по вероятности их возникновения.

Новая модель обесценения применяется к следующим финансовым инструментам, которые не оцениваются по справедливой стоимости через прибыль и убыток:

- финансовые активы, являющиеся долговыми инструментами;
- дебиторская задолженность по аренде; и
- обязательства по предоставлению займов и обязательства по договорам финансовой гарантии (ранее обесценение оценивалось в соответствии с МСФО (IAS) 37 «Оценочные обязательства, условные обязательства и условные активы»).

В соответствии с МСФО (IFRS) 9 по инвестициям в долевые инструменты убыток от обесценения не признается.

В соответствии с МСФО (IFRS) 9 оценочные резервы под ожидаемые кредитные убытки должны признаваться в сумме, равной либо 12-месячным ожидаемым кредитным убыткам, либо ожидаемым кредитным убыткам за весь срок. Ожидаемые кредитные убытки за весь срок — это ожидаемые кредитные убытки, возникающие вследствие всех возможных событий дефолта на протяжении всего ожидаемого срока действия финансового инструмента, тогда как 12-месячные ожидаемые кредитные убытки составляют часть ожидаемых кредитных убытков, возникающих вследствие событий дефолта, возможных в течение 12 месяцев после отчетной даты.

Банк будет признавать оценочные резервы под ожидаемые кредитные убытки в сумме, равной ожидаемым кредитным убыткам за весь срок, за исключением следующих инструментов, по которым сумма признаваемого резерва будет равна 12-месячным ожидаемым кредитным убыткам:

- долговые инвестиционные ценные бумаги, если было определено, что они имеют низкий кредитный риск по состоянию на отчетную дату. Банк считает, что долговая ценная бумага имеет низкий кредитный риск, если кредитный рейтинг по ней соответствует общепринятому в мире определению рейтинга «инвестиционное качество»;

1. О Банке
2. Обращение Председателя Правления МБЭС
3. Важнейшие события 2017 года
4. 2017 год в цифрах
5. Активные операции
6. Ресурсная база
7. Обслуживание клиентов
8. Партнерская сеть
9. Участие в мероприятиях делового сообщества
10. Управление рисками
11. Внутренний аудит
12. Приоритеты на 2018 год
13. Совет МБЭС
14. Правление МБЭС
15. Руководящий состав МБЭС
16. Контакты
17. Годовая финансовая отчетность МБЭС по МСФО за 2017 год с заключением независимого аудитора





- прочие финансовые инструменты (кроме дебиторской задолженности по аренде), по которым кредитный риск не повысился выше определенного уровня с момента первоначального признания;
- финансовые инструменты по которым зафиксировано возникновение нарушений кредитно-обеспечительной документации, нарушение финансовых ковенант, в случае если оно урегулировано в установленный договором / Банком срок.

Оценочные резервы под убытки в отношении дебиторской задолженности по аренде всегда будут оцениваться в сумме, равной ожидаемым кредитным убыткам за весь срок.

Требования МСФО (IFRS) 9 в части обесценения являются сложными и требуют применения суждений и допущений, особенно в следующих областях, которые подробно обсуждаются ниже:

- оценка того, имеет ли место значительное повышение кредитного риска по финансовому инструменту с момента его первоначального признания; а также
- включение прогнозной информации в оценку ожидаемых кредитных убытков.

### *Оценка ожидаемых кредитных убытков*

Ожидаемые кредитные убытки представляют собой расчетную оценку, взвешенную с учетом вероятности, кредитных убытков. Они будут оцениваться следующим образом:

- *в отношении финансовых активов, не являющихся кредитно-обесцененными по состоянию на отчетную дату:* как приведенная стоимость всех ожидаемых недополученных денежных средств (то есть разница между денежными потоками, причитающимися Банку в соответствии с договором, и денежными потоками, которые Банк ожидает получить);
- *в отношении финансовых активов, являющихся кредитно-обесцененными по состоянию на отчетную дату:* как разница между валовой балансовой стоимостью активов и приведенной стоимостью расчетных будущих денежных потоков;
- *в отношении неиспользованной части обязательств по предоставлению займов:* как приведенная стоимость разницы между предусмотренными договором денежными потоками, которые причитаются Банку по договору, если держатель обязательства по предоставлению займов воспользуется своим правом на получение займа, и денежными потоками, которые Банк ожидает получить, если этот заем будет выдан.

Финансовые активы, являющиеся кредитно-обесцененными, определяются в МСФО (IFRS) 9 аналогично финансовым активам, которые являются обесцененными в соответствии с МСФО (IAS) 39 (см. Примечание 4).

### *Определение дефолта*

В соответствии с МСФО (IFRS) 9 финансовый актив относится Банком к финансовым активам, по которым наступило событие дефолта, в следующих случаях:

- маловероятно, что кредитные обязательства заемщика перед Банком будут погашены в полном объеме без применения Банком таких действий, как реализация обеспечения (при его наличии); или
- задолженность заемщика по любому из существенных кредитных обязательств Банка просрочена более чем на 90 дней.

При оценке наступления события дефолта по обязательствам заемщика Банк будет учитывать следующие показатели:

- качественные: например, нарушение ограничительных условий договора (ковенантов);
- количественные: например, статус просроченной задолженности и неуплата по другому обязательству одного и того же эмитента Банка; а также
- на основе данных, самостоятельно разработанных внутри Банка и полученных из внешних источников.

Исходные данные при оценке возникновения события дефолта по финансовому инструменту и их значимость могут меняться с течением времени с тем, чтобы отразить изменения в обстоятельствах.

### *Значительное повышение кредитного риска*

В соответствии с МСФО (IFRS) 9 при определении того, имеет ли место значительное повышение кредитного риска (т.е. риска дефолта) по финансовому инструменту с момента его

1. О Банке
2. Обращение Председателя Правления МБЭС
3. Важнейшие события 2017 года
4. 2017 год в цифрах
5. Активные операции
6. Ресурсная база
7. Обслуживание клиентов
8. Партнерская сеть
9. Участие в мероприятиях делового сообщества
10. Управление рисками
11. Внутренний аудит
12. Приоритеты на 2018 год
13. Совет МБЭС
14. Правление МБЭС
15. Руководящий состав МБЭС
16. Контакты
17. Годовая финансовая отчетность МБЭС по МСФО за 2017 год с заключением независимого аудитора



первоначального признания, Банк рассмотрит обоснованную и подтверждаемую информацию, актуальную и доступную без чрезмерных затрат или усилий, включая как количественную, так и качественную информацию, а также анализ, основанный на историческом опыте Банка, экспертной оценке качества кредита и прогнозной информации.

Банк в первую очередь выявит, имело ли место значительное повышение кредитного риска для позиции, подверженной кредитному риску, путем сравнения:

- вероятности дефолта за оставшуюся часть всего срока по состоянию на отчетную дату; и
- вероятности дефолта за оставшуюся часть всего срока, рассчитанной в отношении данного момента времени, определенной при первоначальном признании позиции, подверженной кредитному риску.

Оценка значительного повышения кредитного риска с момента первоначального признания финансового инструмента требует определения даты первоначального признания инструмента. Изменение договорных условий финансового инструмента, которое рассмотрено ниже, также может оказать влияние на данную оценку.

### *Уровни кредитного риска*

Банк распределит каждую позицию, подверженную кредитному риску, между уровнями кредитного риска на основе различных данных, которые определяются для прогнозирования риска дефолта, а также путем применения экспертного суждения по кредиту. Банк будет использовать данные уровни кредитного риска для выявления значительного повышения кредитного риска в соответствии с МСФО (IFRS) 9. Уровни кредитного риска определяются с использованием качественных и количественных факторов, которые указывают на риск дефолта. Эти факторы могут меняться в зависимости от характера позиции, подверженной кредитному риску, и типа заемщика.

Уровни кредитного риска определяются и калибрируются таким образом, что риск наступления дефолта увеличивается экспоненциально по мере ухудшения кредитного риска — например, разница в риске дефолта между 1 и 2 уровнями кредитного риска меньше, чем разница между 2 и 3 уровнями кредитного риска.

Каждая позиция, подверженная кредитному риску, будет относиться к определенному уровню кредитного риска на дату первоначального признания на основе имеющейся о заемщике информации. Позиции, подверженные кредитному риску, будут подвергаться постоянному мониторингу, что может привести к переносу позиции на другой уровень кредитного риска.

### *Создание временно́й структуры вероятности дефолта*

Уровни кредитного риска будут являться первоначальными исходными данными при создании временно́й структуры вероятности дефолта для позиций, подверженных кредитному риску. Банк будет собирать сведения об обслуживании задолженности и уровне дефолта для позиций, подверженных кредитному риску, анализируемых в зависимости от юрисдикции, типа продукта и заемщика и от уровня кредитного риска. Для некоторых портфелей также может использоваться информация, приобретенная у внешних кредитных рейтинговых агентств.

Банк будет использовать статистические модели для анализа собранных данных и получения оценок вероятности дефолта за оставшийся период для позиций, подверженных кредитному риску, и ожиданий их изменений с течением времени.

Данный анализ включит в себя определение и калибровку отношений между изменениями в вероятностях дефолта и изменениями макроэкономических факторов, а также подробный анализ влияния некоторых других факторов (например, практики пересмотра условий кредитных соглашений) на риск дефолта. Для большинства позиций, подверженных кредитному риску, ключевым макроэкономическим показателем, вероятно, будет изменение ВВП, индекса потребительских цен.

Для позиций, подверженных кредитному риску, по конкретным отраслям и/или регионам анализ может распространяться на цены на соответствующие товары и/ или недвижимость.

Подход Банка к включению прогнозной информации в данную оценку приведен ниже.

1. О Банке
2. Обращение Председателя Правления МБЭС
3. Важнейшие события 2017 года
4. 2017 год в цифрах
5. Активные операции
6. Ресурсная база
7. Обслуживание клиентов
8. Партнерская сеть
9. Участие в мероприятиях делового сообщества
10. Управление рисками
11. Внутренний аудит
12. Приоритеты на 2018 год
13. Совет МБЭС
14. Правление МБЭС
15. Руководящий состав МБЭС
16. Контакты
17. Годовая финансовая отчетность МБЭС по МСФО за 2017 год с заключением независимого аудитора



*(в тысячах евро)*

### *Определение значительного повышения кредитного риска*

Банк разработал методологию оценки, которая включает как количественную, так и качественную информацию для определения значительного повышения кредитного риска по конкретному финансовому инструменту с момента его первоначального признания. Данная методология согласуется с внутренним процессом управления кредитным риском Банка. Критерии для определения значительного повышения кредитного риска будут меняться в зависимости от портфеля и будут включать «ограничитель» по сроку просрочки.

Банк будет считать, что кредитный риск по конкретной позиции, подверженной кредитному риску, значительно повысился с момента ее первоначального признания, если на основе количественного моделирования Банка установлено, что вероятность дефолта за оставшийся срок увеличилась более чем на 5% с момента первоначального признания. При оценке увеличения кредитного риска оставшиеся ожидаемые кредитные убытки за весь срок корректируются с учетом изменения в сроке погашения.

В ряде случаев, применяя экспертную оценку качества кредита и, если применимо, соответствующий исторический опыт, Банк может определить, что имело место значительное повышение кредитного риска по позиции, подверженной кредитному риску, в том случае, если на это указывают конкретные качественные показатели, и данные показатели не могут быть своевременно учтены в полной мере в рамках количественного анализа. В качестве «ограничителя» и с учетом требований МСФО (IFRS) 9 Банк будет предположительно считать, что значительное повышение кредитного риска имеет место не позднее того момента, когда количество дней просроченной задолженности по активу превышает 30 дней. Банк определит количество дней просроченной задолженности путем подсчета количества дней, начиная с самого раннего дня, по состоянию на который полная оплата не была получена.

Банк осуществит проверку эффективности критериев, используемых для выявления значительного повышения кредитного риска путем регулярных проверок с тем, чтобы убедиться в нижеследующем:

- критерии способны выявлять значительное повышение кредитного риска до того, как позиция, подверженная кредитному риску, окажется в дефолте;
- критерии не совпадают с моментом времени, когда оплата по активу просрочена более чем на 30 дней;
- среднее время между выявлением значительного повышения кредитного риска и дефолта представляется разумным;
- позиции, подверженные риску, не переводятся непосредственно из состава оценки 12-месячных ожидаемых кредитных убытков в состав кредитно-обесцененных;
- отсутствует неоправданная волатильность оценочного резерва под убытки при переводе из состава 12-месячных ожидаемых кредитных убытков в состав ожидаемых кредитных убытков за весь срок.

### *Модифицированные финансовые активы*

Предусмотренные договором условия по кредиту могут быть модифицированы по ряду причин, включая изменение рыночных условий, удержание клиентов и другие факторы, не связанные с текущим или потенциальным ухудшением кредитоспособности клиента. Признание существующего кредита, условия которого были модифицированы, может быть прекращено, и признан пересмотренный кредит как новый кредит по справедливой стоимости.

В соответствии с МСФО (IFRS) 9, если условия финансового актива модифицируются, и модификация не приводит к прекращению признания, определение того, имело ли место значительное повышение кредитного риска актива производится путем сравнения:

- вероятности дефолта за оставшийся срок по состоянию на отчетную дату на основании модифицированных договорных условий; и
- вероятности дефолта за оставшийся срок на дату первоначального признания на основании первоначальных договорных условий.

Банк пересматривает условия по кредитам клиентов, испытывающих финансовые затруднения, (именуется практикой «пересмотра условий кредитных соглашений») с тем, чтобы максимизировать сумму возвращаемой задолженности

1. О Банке
2. Обращение Председателя Правления МБЭС
3. Важнейшие события 2017 года
4. 2017 год в цифрах
5. Активные операции
6. Ресурсная база
7. Обслуживание клиентов
8. Партнерская сеть
9. Участие в мероприятиях делового сообщества
10. Управление рисками
11. Внутренний аудит
12. Приоритеты на 2018 год
13. Совет МБЭС
14. Правление МБЭС
15. Руководящий состав МБЭС
16. Контакты
17. Годовая финансовая отчетность МБЭС по МСФО за 2017 год с заключением независимого аудитора



и минимизировать риск дефолта. В соответствии с политикой Банка по пересмотру условий кредитных соглашений пересмотр условий по кредиту осуществляется в отношении каждого отдельно взятого клиента в том случае, если должник в настоящее время допустил дефолт по своему долгу либо существует высокий риск дефолта, имеется подтверждение того, что должник прилагал все разумные усилия для оплаты на первоначальных договорных условиях и предполагается, что должник сможет выполнять пересмотренные условия.

Пересмотренные условия обычно включают продление срока погашения, изменение сроков выплаты процентов и изменение ограничительных условий договора (ковенантов). Для кредитов, выданных юридическим лицам, применяется политика по пересмотру условий кредитных соглашений. Кредитный комитет Банка регулярно анализирует отчеты о пересмотре условий кредитных соглашений.

### *Исходные данные при оценке ожидаемых кредитных убытков*

Основными исходными данными при оценке ожидаемых кредитных убытков, скорее всего, будут являться временные структуры следующих переменных:

- вероятность дефолта (PD);
- величина убытка в случае дефолта (LGD); и
- сумма под риском в случае дефолта (EAD).

Данные показатели будут получены из внутренних статистических моделей и других исторических данных, которые используются в моделях для расчета регулятивного капитала. Они будут скорректированы с тем, чтобы отражать прогнозную информацию, приведенную ниже.

*Оценки вероятности дефолта* (PD) представляют собой оценки на определенную дату, которые рассчитываются на основе статистических рейтинговых моделей и оцениваются с использованием инструментов оценки, адаптированных к различным категориям контрагентов и позиций, подверженных кредитному риску. Данные статистические модели будут основываться на внутренних накопленных данных, включающих как количественные, так и качественные факторы. Там, где это возможно, рыночные данные могут также использоваться с тем, чтобы установить вероятность дефолта для крупных контрагентов – юридических лиц. Если контрагент или позиция, подверженная кредитному риску, мигрируют между уровнями рейтинга, это приведет к изменению в оценке соответствующей вероятности дефолта. Вероятности дефолта будут оцениваться с учетом договорных сроков погашения позиций, подверженных кредитному риску, и предполагаемых ставок досрочного погашения.

*Величина убытка в случае дефолта* (LGD) представляет собой величину вероятного убытка в случае дефолта. Банк оценит показатели LGD, исходя из информации о коэффициентах возврата средств по искам в отношении контрагентов, а также с учетом статистических данных по возмещению после дефолта. После получения достаточной внутренней статистики, Банк перейдет на построение внутренних моделей оценки LGD. Модели оценки LGD будут учитывать основные значимые параметры, такие как например: структура, обеспечение, степень старшинства требования, отрасль контрагента и затраты на возмещение любого обеспечения, которое включается в состав финансового актива. Оценки величины убытка в случае дефолта будут калиброваться с учетом различных экономических сценариев. Они могут рассчитываться на основе дисконтированных денежных потоков с использованием эффективной ставки процента в качестве коэффициента дисконтирования.

*Сумма под риском в случае дефолта* (EAD) представляет собой ожидаемую величину позиции, подверженной кредитному риску, в дату наступления дефолта. Данный показатель будет рассчитываться Банком исходя из текущей величины EAD и ее возможных изменений, допустимых по договору. Для финансового актива величиной EAD будет являться валовая балансовая стоимость в случае дефолта. Для обязательств по предоставлению займов и договоров финансовых гарантий величина EAD будет учитывать полученную сумму, также как и возможные будущие суммы, которые могут быть получены или погашены по договору, которые будут оцениваться на основе исторических наблюдений и прогнозов. Для некоторых финансовых активов Банк будет определять величину EAD путем моделирования диапазона возможных величин позиций, подверженных кредитному риску, в различные моменты времени, в том числе, с применением сценариев и статистических методов.

1. О Банке
2. Обращение Председателя Правления МБЭС
3. Важнейшие события 2017 года
4. 2017 год в цифрах
5. Активные операции
6. Ресурсная база
7. Обслуживание клиентов
8. Партнерская сеть
9. Участие в мероприятиях делового сообщества
10. Управление рисками
11. Внутренний аудит
12. Приоритеты на 2018 год
13. Совет МБЭС
14. Правление МБЭС
15. Руководящий состав МБЭС
16. Контакты
17. Годовая финансовая отчетность МБЭС по МСФО за 2017 год с заключением независимого аудитора



*(в тысячах евро)*

Как описано выше, при условии использования максимально 12-месячного коэффициента вероятности дефолта для финансовых активов, по которым кредитный риск не был значительно повышен, Банк будет оценивать ожидаемые кредитные убытки с учетом риска дефолта в течение максимального периода по договору (включая любые опционы заемщика на пролонгацию), в течение которого он подвергается кредитному риску, даже если для целей управления рисками Банк рассматривает более длительный период. Максимальный период по договору распространяется вплоть до даты, когда Банк имеет право требовать погашения предоставленного займа или имеет право аннулировать обязательства по предоставлению займа.

В отношении некоторых возобновляемых механизмов кредитования для юридических лиц, которые включают как кредит, так и невостребованный компонент принятого на себя обязательства, Банк будет оценивать ожидаемые кредитные убытки в течение периода, превышающего максимальный период по договору, если предусмотренная договором возможность Банка требовать погашения кредита и аннулировать невостребованный компонент принятого на себя обязательства не ограничивает подверженность Банка риску кредитных убытков договорным сроком для подачи уведомления. Данные механизмы кредитования не имеют фиксированного срока или схемы погашения, и управление ими осуществляется на групповой основе. Банк может аннулировать их с немедленным вступлением в силу, но данное предусмотренное договором право не используется в рамках обычного текущего управления, а только в тех случаях, когда Банку становится известно о повышении кредитного риска на уровне механизма кредитования. Данный более длительный период будет оцениваться с учетом действий по управлению кредитным риском, которые Банк ожидает предпринять и которые служат для уменьшения последствий ожидаемых кредитных убытков. К ним относятся уменьшение лимитов и аннулирование кредитного механизма.

### *Прогнозная информация*

В соответствии с МСФО (IFRS) 9 Банк включит прогнозную информацию как в свою оценку значительного повышения кредитного риска с момента первоначального признания, так и в оценку ожидаемых кредитных убытков. Данная оценка основывается в том числе на внешней информации. Внешняя информация может включать экономические данные и прогнозы, публикуемые государственными органами и органами денежно-кредитного регулирования в тех странах, где Банк осуществляет свою деятельность, а также отдельные индивидуальные и научные прогнозы, информация предоставленная агрегаторами (Bloomberg, Thomson Reuters и т.п.)

Банк также будет периодически проводить стресс-тестирование «шоковых» сценариев с тем, чтобы скорректировать свой подход к определению данных репрезентативных сценариев.

Банк выделил и документально оформил основные факторы кредитного риска и кредитных убытков по каждому портфелю финансовых инструментов и, используя анализ исторических данных, оценил взаимосвязь между макроэкономическими переменными, кредитным риском и кредитными убытками. Основными факторами являются прогнозы ВВП и индекса потребительских цен.

Прогнозируемые соотношения ключевого показателя и величин дефолтов и уровней убытков по различным портфелям финансовых активов были разработаны на основе анализа исторических данных за последние 7 лет.

### *Оценка влияния*

Наиболее значительное влияние на финансовую отчетность Банка в связи с вступлением в силу МСФО (IFRS) 9, как ожидается, будет связано с новыми требованиями в части обесценения. Применение новой модели обесценения в соответствии с МСФО (IFRS) 9 приведет к увеличению убытков от обесценения, а также к большей их волатильности.

По оценкам Банка, при применении МСФО (IFRS) 9 по состоянию на 1 января 2018 года ожидаемый эффект на резервы под обесценение составит приблизительно 1,8 млн. евро.

Приведенная выше оценка является предварительной, поскольку переход на новый стандарт еще не полностью завершен. Фактическое влияние применения МСФО (IFRS) 9 по состоянию на 1 января 2018 года может измениться, поскольку:

1. О Банке
2. Обращение Председателя Правления МБЭС
3. Важнейшие события 2017 года
4. 2017 год в цифрах
5. Активные операции
6. Ресурсная база
7. Обслуживание клиентов
8. Партнерская сеть
9. Участие в мероприятиях делового сообщества
10. Управление рисками
11. Внутренний аудит
12. Приоритеты на 2018 год
13. Совет МБЭС
14. Правление МБЭС
15. Руководящий состав МБЭС
16. Контакты
17. Годовая финансовая отчетность МБЭС по МСФО за 2017 год с заключением независимого аудитора



- МСФО (IFRS) 9 требует от Банка пересмотра процессов учета и внутреннего контроля, и данные изменения еще не завершены;
- Банк совершенствует и дорабатывает свои модели для расчета ожидаемых кредитных убытков; и
- новые положения учетной политики, применяемые допущения, суждения и методы оценки могут меняться до тех пор, пока Банк не завершит процесс подготовки своей первой финансовой отчетности, включающей дату первоначального применения.

### *Классификация — финансовые обязательства*

МСФО (IFRS) 9 в значительной степени сохраняет существующие требования МСФО (IAS) 39 в отношении классификации финансовых обязательств.

### *Прекращение признания и модификация договора*

МСФО (IFRS) 9 включает требования МСФО (IAS) 39 в части прекращении признания финансовых активов и финансовых обязательств без существенных поправок.

Вместе с тем, в нем содержится отдельное руководство по учету в том случае, когда модификация финансового инструмента, не оцениваемого по справедливой стоимости через прибыль или убыток, не приводит к прекращению признания. В соответствии с МСФО (IFRS) 9, Банк должен пересчитать валовую балансовая стоимость финансового актива (или амортизированную стоимость финансового обязательства) путем дисконтирования модифицированных договорных денежных потоков по первоначальной эффективной ставке процента и признать любую возникающую в результате корректировки сумму как прибыль или убыток от модификации в составе прибыли или убытка. В соответствии с МСФО (IAS) 39 Банк не признает прибыль или убыток в составе прибыли или убытка в результате модификаций финансовых обязательств и непроблемных финансовых активов, которые не приводят к прекращению их признания.

Банк не ожидает существенного влияния от применения данных новых требований.

### *Раскрытие информации*

В соответствии с МСФО (IFRS) 9 потребуются подробные новые раскрытия информации, в частности, в отношении кредитного риска и ожидаемых кредитных убытков.

### *Влияние на планирование капитала*

В настоящий момент Банк оценивает, что внедрение МСФО (IFRS) 9 не окажет влияние на величину собственных средств (капитала).

### *Переходные положения*

Изменения в учетной политике в результате применения МСФО (IFRS) 9 будут, в общем случае, применяться ретроспективно, за исключением ситуаций, указанных ниже.

Банк воспользуется освобождением, позволяющим не пересчитывать сравнительные данные за предыдущие периоды в части изменений в классификации и оценке (включая обесценение) финансовых инструментов. Разницы между прежней балансовой стоимостью инструментов и их балансовой стоимостью в соответствии с МСФО (IFRS) 9, в общем случае, будут признаны в составе нераспределенной прибыли и резервов собственного капитала по состоянию на 1 января 2018 года.

Следующие оценки должны быть сделаны исходя из фактов и обстоятельств, существующих на дату первоначального применения:

- определение бизнес-модели, в рамках которой удерживается финансовый актив;
- определение по усмотрению Банка и отмена ранее сделанного определения некоторых финансовых активов и финансовых обязательств в категорию оцениваемых по справедливой стоимости через прибыль или убыток;
- в отношении финансового обязательства, классифицированного как оцениваемое по справедливой стоимости через прибыль или убыток, Банк определяет, приведет ли представление эффекта от изменений кредитного риска по данному финансовому обязательству в составе прочего совокупного дохода к возникновению или увеличению учетного несоответствия, которое отразится на величине прибыли или убытка.

1. О Банке
2. Обращение Председателя Правления МБЭС
3. Важнейшие события 2017 года
4. 2017 год в цифрах
5. Активные операции
6. Ресурсная база
7. Обслуживание клиентов
8. Партнерская сеть
9. Участие в мероприятиях делового сообщества
10. Управление рисками
11. Внутренний аудит
12. Приоритеты на 2018 год
13. Совет МБЭС
14. Правление МБЭС
15. Руководящий состав МБЭС
16. Контакты
17. Годовая финансовая отчетность МБЭС по МСФО за 2017 год с заключением независимого аудитора



*(в тысячах евро)*

Если долговая инвестиционная ценная бумага имеет низкий кредитный риск по состоянию на 1 января 2018 года, то Банк определит, что не имело место значительное повышение кредитного риска по активу с момента первоначального признания.

**МСФО (IFRS) 16 «Аренда»** МСФО (IFRS) 16 заменяет существующее руководство в отношении аренды, в том числе МСФО (IAS) 17 «Аренда», Разъяснение КРМФО (IFRIC) 4 «Определение наличия в соглашении признаков аренды», Разъяснение ПКР (SIC) 15 «Операционная аренда – стимулы» и Разъяснение ПКР (SIC) 27 «Определение сущности операций, имеющих юридическую форму аренды».

Для арендодателей правила учета, действующие в настоящее время, в целом сохраняются — арендодатели продолжат классифицировать аренду на финансовую и операционную. МСФО (IFRS) 16 вступает в силу в отношении годовых отчетных периодов, начинающихся 1 января 2019 года или после этой даты. Разрешается досрочное применение стандарта при условии, что МСФО (IFRS) 15 «Выручка по договорам с покупателями» будет также применен. Банк не намерен применять данный стандарт досрочно. Банк находится в процессе оценки возможного влияния МСФО (IFRS) 16 на финансовую отчетность Банка.

**МСФО (IFRS) 15 «Выручка по договорам с покупателями»** МСФО (IFRS) 15 вступает в силу в отношении годовых отчетных периодов, начинающихся 1 января 2019 года или после этой даты. Разрешается досрочное применение стандарта. Банк не намерен применять данный стандарт досрочно. Банк находится в процессе оценки возможного влияния МСФО (IFRS) 15 на финансовую отчетность Банка.

### Прочие стандарты

Следующие поправки к стандартам и разъяснения, как ожидается, не окажут значительного влияния на финансовую отчетность Банка:

- Ежегодные усовершенствования МСФО, период 2014–2016 годов — поправки к МСФО (IFRS) 1 и МСФО (IAS) 28.

## 6. Важные расчетные оценки и профессиональные суждения в применении учетной политики

### *Резерв под обесценение кредитов*

Банк регулярно проводит анализ кредитов и дебиторской задолженности на предмет обесценения. Исходя из имеющегося опыта, Банк использует свое субъективное суждение при оценке убытков от обесценения в ситуациях, когда заемщик испытывает финансовые затруднения. Кредиты оцениваются на индивидуальной основе. Убытки от обесценения имеют место исключительно при условии существования объективных доказательств обесценения в результате одного или нескольких событий, произошедших после первоначального признания кредита, и при условии, что указанное событие (или события) оказали влияние на предполагаемые будущие денежные потоки по кредиту, которое можно оценить с достаточной степенью надежности. Основой для определения предполагаемых будущих денежных потоков служат денежные потоки в соответствии с условиями заключенных договоров и исторический опыт получения убытков, скорректированные на основании соответствующей имеющейся в наличии информации, отражающей текущие экономические условия и финансовое положение заемщика.

### *Чувствительность справедливой стоимости здания*

По состоянию на 31 декабря 2017 года справедливая стоимость здания, принадлежащего Банку на праве собственности, составила 72 749 тыс. евро (2016 год: 73 597 тыс. евро). Справедливая стоимость одного квадратного метра составила 2 227 евро (2016 год: 2 253 евро). При увеличении стоимости одного квадратного метра на 10% справедливая стоимость здания составит 80 024 тыс. евро (2016 год: 80 957 тыс. евро), при уменьшении стоимости одного квадратного метра на 10% справедливая стоимость здания составит 65 474 тыс. евро (2016 год: 66 237 тыс. евро).

## 7. Переход на новые или пересмотренные стандарты и разъяснения

В течение 2017 года изменений в стандартах и разъяснениях к стандартам, применимых для финансовой отчетности за 2017 год, не было.

1. О Банке
2. Обращение Председателя Правления МБЭС
3. Важнейшие события 2017 года
4. 2017 год в цифрах
5. Активные операции
6. Ресурсная база
7. Обслуживание клиентов
8. Партнерская сеть
9. Участие в мероприятиях делового сообщества
10. Управление рисками
11. Внутренний аудит
12. Приоритеты на 2018 год
13. Совет МБЭС
14. Правление МБЭС
15. Руководящий состав МБЭС
16. Контакты
17. Годовая финансовая отчетность МБЭС по МСФО за 2017 год с заключением независимого аудитора



*(в тысячах евро)*

## 8. Денежные средства и их эквиваленты

| | 2017 г. | 2016 г. |
|---|---|---|
| Наличные денежные средства | 572 | 613 |
| Текущие счета в банках стран-членов МБЭС | 3 171 | 550 |
| Текущие счета в прочих кредитных организациях | 3 339 | 8 961 |
| **Денежные средства и их эквиваленты** | **7 082** | **10 124** |

На 31 декабря 2017 года на трех основных контрагентов приходится 4 541 тыс. евро или 64,12% от общей суммы денежных средств и их эквивалентов (31 декабря 2016 года: на трех основных контрагентов приходилось 7 743 тыс. евро или 76,48% от общей суммы денежных средств и их эквивалентов).

Денежные средства и их эквиваленты не являются ни обесцененными, ни просроченными.

Кредитное качество денежных средств и их эквивалентов раскрыто в Примечании 23.

## 9. Инвестиционные ценные бумаги, имеющиеся в наличии для продажи

Инвестиционные ценные бумаги, имеющиеся в наличии для продажи, включают в себя следующие позиции:

| | 2017 г. | 2016 г. |
|---|---|---|
| **Находящиеся в собственности Банка** | | |
| Еврооблигации стран-членов МБЭС | 97 105 | 60 170 |
| Облигации стран-членов МБЭС | 2 220 | 2 119 |
| Корпоративные еврооблигации | 57 539 | 43 116 |
| Еврооблигации банков | 33 870 | 46 326 |
| Облигации банков | – | 368 |
| | **190 734** | **152 099** |
| **Обремененные залогом по сделкам «прямого РЕПО»** | | |
| Еврооблигации стран-членов МБЭС | 5 127 | 27 946 |
| Облигации стран-членов МБЭС | – | 2 194 |
| | **5 127** | **30 140** |
| **Инвестиционные ценные бумаги, имеющиеся в наличии для продажи** | **195 861** | **151 080** |

Инвестиционные ценные бумаги, имеющиеся в наличии для продажи, включают ценные бумаги, предоставленные в качестве обеспечения по сделкам «прямого РЕПО», справедливая стоимость которых по состоянию на 31 декабря 2017 года составила 5 127 тыс. евро (31 декабря 2016 года: 30 140 тыс. евро). По условиям договора по окончании срока сделки контрагент обязан вернуть инвестиционные ценные бумаги, переданные по сделкам «прямого РЕПО» (Примечание 15).

1. О Банке
2. Обращение Председателя Правления МБЭС
3. Важнейшие события 2017 года
4. 2017 год в цифрах
5. Активные операции
6. Ресурсная база
7. Обслуживание клиентов
8. Партнерская сеть
9. Участие в мероприятиях делового сообщества
10. Управление рисками
11. Внутренний аудит
12. Приоритеты на 2018 год
13. Совет МБЭС
14. Правление МБЭС
15. Руководящий состав МБЭС
16. Контакты
17. Годовая финансовая отчетность МБЭС по МСФО за 2017 год с заключением независимого аудитора



*(в тысячах евро)*

Еврооблигации стран-членов МБЭС выпущены в евро и долларах США для обращения на рынках, являющихся внешними по отношению к стране-эмитенту, и торговли на внебиржевом рынке. Еврооблигации имеют срок погашения с апреля 2021 года по октябрь 2028 года (31 декабря 2016 года: с января 2018 года по октябрь 2028 года), купонный доход составляет от 1% годовых до 10.88% годовых (31 декабря 2016 года: от 1% годовых до 5,13% годовых), доходность к погашению составляет от 1,37% до 7,34% (31 декабря 2016 года: от 1,36% до 8,25%). Существенную долю в данной категории занимают еврооблигации следующих эмитентов: еврооблигации Румынии в сумме 44 045 тыс. евро или 43,08%, еврооблигации Болгарии в сумме 28 795 тыс. евро или 28,17%, еврооблигации Польши в сумме 21 531 тыс. евро или 21,06%, еврооблигации Монголии в сумме 6 967 тыс. евро или 6,82%, еврооблигации Вьетнама в сумме 894 тыс. евро или 0,87% от общей суммы еврооблигаций стран-членов МБЭС на 31 декабря 2017 года (31 декабря 2016 года: еврооблигации Польши в сумме 26 446 тыс. евро или 30,01%, еврооблигации Болгарии в сумме 25 714 тыс. евро или 29,18%, еврооблигации Румынии в сумме 23 714 тыс. евро или 26,91%, еврооблигации Монголии в сумме 9 445 тыс. евро или 10,72%, еврооблигации Вьетнама в сумме 2 797 тыс. евро или 3,17% от общей суммы еврооблигаций стран-членов МБЭС).

Корпоративные еврооблигации представляют собой долговые ценные бумаги, выраженные в евро, долларах США и швейцарских франках, выпущенные финансовыми и промышленными предприятиями стран-членов МБЭС для обращения на рынках, являющихся внешними по отношению к эмитенту, и торговли на внебиржевом рынке. Данные еврооблигации имеют срок погашения с февраля 2018 года по ноябрь 2024 года (31 декабря 2016 года: с марта 2017 года по ноябрь 2023 года), купонный доход составляет от 2,10% годовых до 8,25% годовых (31 декабря 2016 года: от 2,18% годовых до 5,14% годовых), доходность к погашению составляет от 0,96% до 4,51 % (31 декабря 2016 года: от 1,24% до 5,86%). Существенную долю в данной категории занимают еврооблигации Газпрома в сумме 17 199 тыс. евро или 29,89%, еврооблигации Российских Железных Дорог в сумме 16 819 тыс. евро или 29,23%, еврооблигации Bulgarian Energy HLD в сумме 9 870 тыс. евро или 17,15%, еврооблигации VimpelCom в сумме 4 754 тыс. евро или 8,26%, еврооблигации ABH Financial в сумме 4 270 тыс. евро или 7,42% от общей суммы корпоративных еврооблигаций на 31 декабря 2017 года (31 декабря 2016 года: еврооблигации Газпрома в сумме 18 773 тыс. евро или 43,54%, еврооблигации Российских Железных Дорог в сумме 14 219 тыс. евро или 32,98%, еврооблигации Bulgarian Energy HLD в сумме 7 357 тыс. евро или 17,06% от общей суммы корпоративных еврооблигаций).

Облигации стран-членов МБЭС выражены в евро и болгарских левах и выпущены для обращения на внутренних и биржевых рынках стран-эмитентов и торговли на внебиржевом рынке. Облигации имеют срок погашения с апреля 2025 года по январь 2027 года (31 декабря 2016 года: с января 2019 года по январь 2027 года), купонный доход составляет от 1,38 % годовых до 2,3 % годовых (31 декабря 2016 года: от 1,38% годовых до 3,40% годовых), доходность к погашению составляет от 1,14 % до 2,28 % (31 декабря 2016 года: от 1,14% до 2,90%). Существенную долю в данной категории занимают государственные облигации Болгарии в сумме 1 148 тыс. евро или 51,72%, государственные облигации Словакии в сумме 1 072 тыс. евро или 48,28% от суммы облигаций стран-членов МБЭС на 31 декабря 2017 года (31 декабря 2016 года: облигации Румынии в сумме 2 194 тыс. евро или 50,87%, государственные облигации Болгарии в сумме 1 065 тыс. евро или 24,69%, государственные облигации Словакии в сумме 1 054 тыс. евро или 24,44% от суммы облигаций стран-членов МБЭС).

Облигации и еврооблигации банков представляют собой долговые ценные бумаги, выраженные в евро и долларах США для обращения на внутренних рынках эмитентов и на рынках, являющихся внешними по отношению к эмитенту. На 31 декабря 2017 года облигации банков отсутствовали (на 31 декабря 2016 года облигации банков имели срок погашения в феврале 2018 года, купонный доход составлял 12,25% годовых, доходность к погашению составляла 11,76%). Еврооблигации банков имеют срок погашения с февраля 2018 года по февраль 2023 года (31 декабря 2016 года: с февраля 2017 года по май 2024 года), купонный доход составляет от 0,75% годовых до 6,55% годовых (31 декабря 2016 года: от 2,07% годовых до 8,00% годовых), доходность к погашению составляет от 0,63% до 3,61% (31 декабря 2016 года: от 2,10%

1. О Банке
2. Обращение Председателя Правления МБЭС
3. Важнейшие события 2017 года
4. 2017 год в цифрах
5. Активные операции
6. Ресурсная база
7. Обслуживание клиентов
8. Партнерская сеть
9. Участие в мероприятиях делового сообщества
10. Управление рисками
11. Внутренний аудит
12. Приоритеты на 2018 год
13. Совет МБЭС
14. Правление МБЭС
15. Руководящий состав МБЭС
16. Контакты
17. Годовая финансовая отчетность МБЭС по МСФО за 2017 год с заключением независимого аудитора



до 6,53%). Существенную долю в данной категории занимают еврооблигации Внешэкономбанка в сумме 17 199 тыс. евро или 50,77%, еврооблигации Сбербанка в сумме 6 729 тыс. евро или 19,86%, еврооблигации Газпромбанка в сумме 6 185 тыс. евро или 18,26% от общей суммы облигаций и еврооблигаций банков на 31 декабря 2017 года (31 декабря 2016 года: еврооблигации Raiffeisen Bank International в сумме 14 554 тыс. евро или 31,17%, еврооблигации Внешэкономбанка в сумме 12 323 тыс. евро или 26,39%, еврооблигации Сбербанка в сумме 8 151 тыс. евро или 17,46%, еврооблигации Газпромбанка в сумме 5 508 тыс. евро или 11,80% от общей суммы облигаций и еврооблигаций банков).

На 31 декабря 2017 года в собственности Банка находилось 66 873 тыс. евро ценных бумаг, имеющихся в наличии для продажи, эмитентами которых являются организации с государственным участием Российской Федерации, или 34,14% от общей суммы ценных бумаг, имеющихся в наличии для продажи (31 декабря 2016 года: 63 798 тыс. евро или 35,00% от общей суммы ценных бумаг, имеющихся в наличии для продажи). Кредитное качество и риск изменения процентной ставки инвестиционных ценных бумаг, имеющихся в наличии для продажи, представлены в Примечании 23.

## 10. Инвестиционные ценные бумаги, удерживаемые до погашения

Инвестиционные ценные бумаги, удерживаемые до погашения, включают в себя следующие позиции:

| | 2017 г. | 2016 г. |
|---|---|---|
| Еврооблигации банков | 5 188 | – |
| **Инвестиционные ценные бумаги, удерживаемые до погашения** | **5 188** | **–** |

Еврооблигации банков представляют собой долговые ценные бумаги Сбербанка, выраженные в евро, со сроком погашения в марте 2019 года, купонный доход составляет 3,08%, доходность к погашению составляет 0,71%.

Кредитное качество и риск изменения процентной ставки инвестиционных ценных бумаг, удерживаемых до погашения, представлены в Примечании 23.

## 11. Средства в кредитных организациях

Средства в кредитных организациях включают в себя следующие позиции:

| | 2017 г. | 2016 г. |
|---|---|---|
| Срочные кредиты и депозиты, размещенные в банках стран-членов МБЭС | 46 014 | 61 833 |
| Срочные кредиты и депозиты, размещенные в прочих банках | – | 5 000 |
| **Итого средства в кредитных организациях** | **46 014** | **66 833** |
| Резерв под обесценение | (11) | (5 020) |
| **Средства в кредитных организациях** | **46 003** | **61 813** |

1. О Банке
2. Обращение Председателя Правления МБЭС
3. Важнейшие события 2017 года
4. 2017 год в цифрах
5. Активные операции
6. Ресурсная база
7. Обслуживание клиентов
8. Партнерская сеть
9. Участие в мероприятиях делового сообщества
10. Управление рисками
11. Внутренний аудит
12. Приоритеты на 2018 год
13. Совет МБЭС
14. Правление МБЭС
15. Руководящий состав МБЭС
16. Контакты
17. Годовая финансовая отчетность МБЭС по МСФО за 2017 год с заключением независимого аудитора



*(в тысячах евро)*

Резерв под обесценение средств в кредитных организациях представлен ниже:

| | 2017 г. | 2016 г. |
|---|---|---|
| По состоянию на 1 января | 5 020 | – |
| Чистое создание | (5 009) | 5 020 |
| **По состоянию на 31 декабря** | **11** | **5 020** |

На 31 декабря 2017 года на трех основных контрагентов приходится 22 968 тыс. евро или 49,93% от общей суммы средств в кредитных организациях (31 декабря 2016 года: 27 157 тыс. евро или 43,93% от общей суммы средств в кредитных организациях).

На 31 декабря 2017 года остатки средств в кредитных организациях с государственным участием Федерации составили 7 472 тыс. евро или 16,24% от общей суммы средств в кредитных организациях (31 декабря 2016 года: 12 834 тыс. евро или 20,76% от общей суммы средств в кредитных организациях).

В апреле 2017 года Банк выдал синдицированный кредит XacBank на сумму 5 837 тыс. евро со сроком погашения в декабре 2018 года и плавающей ставкой 6-месячный LIBOR и 5,5% годовых. В декабре 2017 года Банк заключил генеральное соглашение о торговом финансировании с TRADE AND DEVELOPMENT BANK OF MONGOLIA на сумму 2 835 тыс. евро со сроком погашения в декабре 2018 года и ставкой 5,5% годовых.

Кредитное качество средств в кредитных организациях раскрыто в Примечании 23.

## 12. Кредиты клиентам

Кредиты клиентам включают в себя следующие позиции:

| | 2017 г. | 2016 г. |
|---|---|---|
| Коммерческое кредитование | 52 273 | 55 583 |
| Потребительское кредитование | 84 | 45 |
| Итого кредиты клиентам | 52 357 | 55 628 |
| Резерв под обесценение | (39 212) | (40 816) |
| **Кредиты клиентам** | **13 145** | **14 812** |

Резерв под обесценение кредитов клиентам, относящихся к группе коммерческого кредитования:

| | 2017 г. | 2016 г. |
|---|---|---|
| По состоянию на 1 января | 40 816 | 40 816 |
| Чистое создание | (1 604) | – |
| **По состоянию на 31 декабря** | **39 212** | **40 816** |

1. О Банке
2. Обращение Председателя Правления МБЭС
3. Важнейшие события 2017 года
4. 2017 год в цифрах
5. Активные операции
6. Ресурсная база
7. Обслуживание клиентов
8. Партнерская сеть
9. Участие в мероприятиях делового сообщества
10. Управление рисками
11. Внутренний аудит
12. Приоритеты на 2018 год
13. Совет МБЭС
14. Правление МБЭС
15. Руководящий состав МБЭС
16. Контакты
17. Годовая финансовая отчетность МБЭС по МСФО за 2017 год с заключением независимого аудитора



*(в тысячах евро)*

## Обеспечение и другие инструменты, снижающие кредитный риск

В соответствии с внутренними документами Банка заемщики предоставляют следующие виды обеспечения:

- гарантии Правительств и субъектов стран-членов МБЭС;
- банковские гарантии;
- поручительства третьих лиц;
- коммерческую недвижимость;
- ликвидное оборудование предприятий, имеющее достаточно широкое распространение, а также оборудование, которое в исключительных случаях может быть уникальным;
- государственные ценные бумаги и высоколиквидные корпоративные ценные бумаги.

При предоставлении Банком кредитов стоимость принимаемых в залог активов должна превышать величину кредита и процентов по нему, а также иных платежей в пользу Банка за весь период пользования кредитом, обусловленных нормами международного права, требованиями законодательства страны местопребывания Банка, обычаями делового оборота или договором/соглашением.

Ниже перечислены основные виды полученного обеспечения по кредитам клиентам, относящимся к группе коммерческого кредитования:

- гарантии Правительств стран-членов МБЭС;
- залог недвижимости;
- поручительства третьих лиц.

Банк осуществляет мониторинг справедливой стоимости обеспечения, в случае необходимости запрашивает дополнительное обеспечение в соответствии с основным соглашением.

Ниже представлена информация о полученном обеспечении по кредитам, относящимся к группе коммерческого кредитования:

| | 2017 г. | 2016 г. |
|---|---|---|
| Кредиты, гарантированные другими сторонами, в том числе кредитное страхование | 8 694 | 10 556 |
| Кредиты, обеспеченные объектами недвижимости | 4 367 | 4 211 |
| Необеспеченные кредиты | 84 | 45 |
| **Итого кредиты клиентам** | **13 145** | **14 812** |

В приведенной выше информации указана балансовая стоимость кредитов, которая была распределена на основе ликвидности активов, принятых в качестве обеспечения.
Ниже приводится анализ качества кредитов:

| | 2017 г. | 2016 г. |
|---|---|---|
| **Непросроченные и необесцененные** | | |
| - Заемщики: | | |
| с кредитной историей до 1 года | 1 000 | – |
| с кредитной историей свыше 2-х лет | 8 694 | 10 556 |
| - Кредиты средним предприятиям | 3 367 | 4 211 |
| - Кредиты физическим лицам | 84 | 45 |
| **Итого непросроченные и необесцененные** | **13 145** | **14 812** |

1. О Банке
2. Обращение Председателя Правления МБЭС
3. Важнейшие события 2017 года
4. 2017 год в цифрах
5. Активные операции
6. Ресурсная база
7. Обслуживание клиентов
8. Партнерская сеть
9. Участие в мероприятиях делового сообщества
10. Управление рисками
11. Внутренний аудит
12. Приоритеты на 2018 год
13. Совет МБЭС
14. Правление МБЭС
15. Руководящий состав МБЭС
16. Контакты
17. Годовая финансовая отчетность МБЭС по МСФО за 2017 год с заключением независимого аудитора



*(в тысячах евро)*

| | 2017 г. | 2016 г. |
|---|---|---|
| **Просроченные или обесцененные кредиты (общая сумма)** | | |
| - с задержкой платежа свыше года | 39 212 | 40 816 |
| **Итого индивидуально обесцененные кредиты (общая сумма)** | **39 212** | **40 816** |
| Резерв под обесценение | (39 212) | (40 816) |
| **Итого кредиты клиентам за вычетом резерва под обесценение** | **13 145** | **14 812** |

## Концентрация кредитов клиентам

Кредиты выдаются клиентам, осуществляющим деятельность в следующих секторах экономики:

| | 2017 г. | | 2016 г. | |
|---|---|---|---|---|
| | Сумма | % | Сумма | % |
| Инвестиционная деятельность — лизинг | 8 694 | 66,14 | 10 556 | 71,27 |
| Фармацевтическая отрасль | 3 367 | 25,61 | 4 211 | 28,43 |
| Торговля сельскохозяйственной продукцией | 1 000 | 7,61 | – | – |
| Физические лица | 84 | 0,64 | 45 | 0,30 |
| **Итого кредиты клиентам** | **13 145** | **100,00** | **14 812** | **100,00** |

По состоянию на 31 декабря 2017 года на трех основных контрагентов Банка приходилось 13 061 тыс. евро совокупной величины кредитного портфеля Банка за вычетом резерва под обесценение (31 декабря 2016 года: на двух основных контрагентов приходилось 14 767 тыс. евро) или 99,36% (31 декабря 2016 года: 99,70%) от совокупной величины кредитного портфеля Банка.

1. О Банке
2. Обращение Председателя Правления МБЭС
3. Важнейшие события 2017 года
4. 2017 год в цифрах
5. Активные операции
6. Ресурсная база
7. Обслуживание клиентов
8. Партнерская сеть
9. Участие в мероприятиях делового сообщества
10. Управление рисками
11. Внутренний аудит
12. Приоритеты на 2018 год
13. Совет МБЭС
14. Правление МБЭС
15. Руководящий состав МБЭС
16. Контакты
17. Годовая финансовая отчетность МБЭС по МСФО за 2017 год с заключением независимого аудитора



*(в тысячах евро)*

## 13. Основные средства

Ниже представлено движение по статьям основных средств:

| 2017 год | Прим. | Здание | Офисное оборудование и вычислительная техника | Мебель | Транспорт | Итого |
|---|---|---|---|---|---|---|
| **Первоначальная стоимость** | | | | | | |
| **Остаток на 31 декабря 2016 года** | | **100 353** | **1 525** | **610** | **358** | **102 846** |
| Поступления | | 415 | 59 | 12 | 65 | 551 |
| Выбытия | | – | (122) | (8) | (42) | (172) |
| **Остаток на 31 декабря 2017 года** | | **100 768** | **1 462** | **614** | **381** | **103 225** |
| **Накопленная амортизация** | | | | | | |
| **Остаток на 31 декабря 2016 года** | | **26 756** | **1 341** | **425** | **279** | **28 801** |
| Амортизационные отчисления за год | 21 | 1 263 | 66 | 14 | 58 | 1 401 |
| Выбытия | | – | (119) | (7) | (43) | (169) |
| **Остаток на 31 декабря 2017 года** | | **28 019** | **1 288** | **432** | **294** | **30 033** |
| **Остаточная балансовая стоимость** | | | | | | |
| **Остаточная стоимость на 31 декабря 2016 года** | | **73 597** | **184** | **185** | **79** | **74 045** |
| **Остаточная стоимость на 31 декабря 2017 года** | | **72 749** | **174** | **182** | **87** | **73 192** |

1. О Банке
2. Обращение Председателя Правления МБЭС
3. Важнейшие события 2017 года
4. 2017 год в цифрах
5. Активные операции
6. Ресурсная база
7. Обслуживание клиентов
8. Партнерская сеть
9. Участие в мероприятиях делового сообщества
10. Управление рисками
11. Внутренний аудит
12. Приоритеты на 2018 год
13. Совет МБЭС
14. Правление МБЭС
15. Руководящий состав МБЭС
16. Контакты
17. Годовая финансовая отчетность МБЭС по МСФО за 2017 год с заключением независимого аудитора



*(в тысячах евро)*

| 2016 год | Прим. | Здание | Офисное оборудование и вычислительная техника | Мебель | Транспорт | Итого |
|---|---|---|---|---|---|---|
| **Первоначальная стоимость** | | | | | | |
| **Остаток на 31 декабря 2015 года** | | 100 063 | 1 445 | 622 | 358 | 102 488 |
| Поступления | | 290 | 107 | – | – | 397 |
| Выбытия | | – | (27) | (12) | – | (39) |
| **Остаток на 31 декабря 2016 года** | | 100 353 | 1 525 | 610 | 358 | 102 846 |
| **Накопленная амортизация** | | | | | | |
| **Остаток на 31 декабря 2015 года** | | 25 529 | 1 296 | 420 | 232 | 27 477 |
| Амортизационные отчисления за год | 21 | 1 227 | 70 | 17 | 47 | 1 361 |
| Выбытия | | – | (25) | (12) | – | (37) |
| **Остаток на 31 декабря 2016 года** | | 26 756 | 1 341 | 425 | 279 | 28 801 |
| **Остаточная балансовая стоимость** | | | | | | |
| **Остаточная стоимость на 31 декабря 2015 года** | | 74 534 | 149 | 202 | 126 | 75 011 |
| **Остаточная стоимость на 31 декабря 2016 года** | | 73 597 | 184 | 185 | 79 | 74 045 |

Если бы оценка стоимости здания проводилась с использованием модели первоначальной стоимости, то показатели балансовой стоимости выглядели бы следующим образом:

| | 2017 г. | 2016 г. |
|---|---|---|
| Первоначальная стоимость | 61 874 | 61 459 |
| Накопленная амортизация | (17 130) | (16 342) |
| **Остаточная стоимость** | 44 744 | 45 117 |

## Переоценка стоимости активов

По состоянию на 31 декабря 2015 года была проведена независимая оценка справедливой стоимости здания. Оценка проводилась независимой фирмой профессиональных оценщиков, которая обладает признанной квалификацией и имеет соответствующий профессиональный опыт проведения оценки имущества с аналогичным местоположением и аналогичной категории.

Для переоценки здания были использованы рыночный метод и метод капитализации доходов. Рыночный метод основывается на сравнительном анализе результатов продаж аналогичных зданий.

1. О Банке
2. Обращение Председателя Правления МБЭС
3. Важнейшие события 2017 года
4. 2017 год в цифрах
5. Активные операции
6. Ресурсная база
7. Обслуживание клиентов
8. Партнерская сеть
9. Участие в мероприятиях делового сообщества
10. Управление рисками
11. Внутренний аудит
12. Приоритеты на 2018 год
13. Совет МБЭС
14. Правление МБЭС
15. Руководящий состав МБЭС
16. Контакты
17. Годовая финансовая отчетность МБЭС по МСФО за 2017 год с заключением независимого аудитора



При применении сравнительного метода использовались следующие ключевые предположения:

- для оценки были использованы цены продаж аналогичных зданий в интервале 2 тыс. – 5 тыс. евро за квадратный метр;
- стоимость аналогов была уменьшена на скидку на торг в размере 9-12%.

При применении метода капитализации доходов использовались следующие ключевые предположения:

- потоки денежных средств прогнозируются на период от 1-го до 5-ти лет без учета влияния инфляции;
- ставки арендной платы варьируются от 315 евро до 387 евро за квадратный метр в год;
- повышение ставки арендной платы составляет приблизительно 6% в год в течение периода оценки;
- чистые потоки денежных средств дисконтированы до приведенной к текущему моменту стоимости с использованием ставки дисконтирования 13,3%.

В 2017 году и в 2016 году Банк не привлекал независимого оценщика. Руководство Банка провело анализ и пришло к выводу, что в 2017 году не произошло существенных изменений на рынке недвижимости и в состоянии здания. Руководство Банка считает, что по состоянию на 31 декабря 2017 года справедливая стоимость здания существенным образом не изменилась по сравнению с 31 декабря 2015 года.

Оценка стоимости, определенная с использованием ключевых предположений, представляет собой результат анализа руководством дальнейших перспектив ведения деятельности и основывается как на внешних, так и на внутренних источниках информации. Руководство полагает, что снижение стоимости недвижимости в России носит временный характер и связано с нестабильной экономической ситуацией. Руководство ожидает повышения стоимости здания в будущем.

Справедливая стоимость здания относится к Уровню 3 в иерархии справедливой стоимости.

Часть здания Банк сдает в аренду третьим лицам, однако основное предназначение здания — использование для собственных нужд Банка. Кроме того, сдаваемая в аренду площадь была несущественна в 2017 году по сравнению с общей площадью здания. Несущественными также являются доходы от аренды. Банк планирует и в будущем сокращать сдаваемые в аренду площади, постепенно заполнив всю площадь здания собственными сотрудниками. Банк не имеет возможности физически обособить сдаваемые в аренду площади, а также принимая во внимание несущественность сдаваемых в аренду площадей, Банк классифицирует здание как основное средство.

## 14. Прочие активы и обязательства

Прочие активы включают в себя следующие позиции:

| | Примечание | 2017 г. | 2016 г. |
|---|---|---|---|
| Производные финансовые активы | | 963 | 1 |
| Дебиторы по финансово-хозяйственным операциям | | 391 | 801 |
| Имущество, переданное Банку в погашение задолженности по кредиту | | 403 | 403 |
| Гарантийное обеспечение | | 110 | – |
| Материальные запасы | | 53 | 73 |
| Дебиторская задолженность клиентов по оплате банковских комиссий | | 18 | 19 |
| Резерв по просроченной дебиторской задолженности | 22 | (17) | (18) |
| | | 1 921 | 1 279 |

1. О Банке
2. Обращение Председателя Правления МБЭС
3. Важнейшие события 2017 года
4. 2017 год в цифрах
5. Активные операции
6. Ресурсная база
7. Обслуживание клиентов
8. Партнерская сеть
9. Участие в мероприятиях делового сообщества
10. Управление рисками
11. Внутренний аудит
12. Приоритеты на 2018 год
13. Совет МБЭС
14. Правление МБЭС
15. Руководящий состав МБЭС
16. Контакты
17. Годовая финансовая отчетность МБЭС по МСФО за 2017 год с заключением независимого аудитора



*(в тысячах евро)*

В течение отчетного года дебиторская задолженность клиентов по оплате банковских комиссий в сумме 5 тыс. евро была списана за счет резерва (Примечание 22).

Прочие обязательства включают в себя следующие позиции:

| | Примечание | 2017 г. | 2016 г. |
|---|---|---|---|
| Обязательства по социальным выплатам | | 1 060 | 953 |
| Кредиторы по финансово-хозяйственным операциям | | 134 | 125 |
| Резерв по неиспользованным отпускам | 22 | 129 | 148 |
| Производные финансовые обязательства | | 11 | 706 |
| Доходы будущих периодов | | 2 | 1 |
| Прочие начисленные обязательства | | 37 | 1 |
| Резерв на выплаты по судебным искам | 22 | 11 | 11 |
| | | **1 384** | **1 945** |

Банк заключает торговые сделки с использованием производных финансовых инструментов. Ниже представлена таблица, которая отражает справедливую стоимость производных финансовых инструментов, отраженных в финансовой отчетности как активы или обязательства.

| | | | 2017 г. |
|---|---|---|---|
| | Условная сновная сумма | Справедливая стоимость | |
| | | Актив | Обязательство |
| **Валютные контракты** | | | |
| Производные финансовые инструменты — контракты с резидентами стран-членов МБЭС | 30 354 | 628 | 11 |
| Производные финансовые инструменты — контракты с нерезидентами стран-членов МБЭС | 18 694 | 335 | – |
| **Итого производные активы/обязательства** | | **963** | **11** |

| | | | 2016 г. |
|---|---|---|---|
| | Условная основная сумма | Справедливая стоимость | |
| | | Актив | Обязательство |
| **Валютные контракты** | | | |
| Производные финансовые инструменты — контракты с резидентами стран-членов МБЭС | 36 775 | 1 | 706 |
| **Итого производные активы/обязательства** | | **1** | **706** |

1. О Банке
2. Обращение Председателя Правления МБЭС
3. Важнейшие события 2017 года
4. 2017 год в цифрах
5. Активные операции
6. Ресурсная база
7. Обслуживание клиентов
8. Партнерская сеть
9. Участие в мероприятиях делового сообщества
10. Управление рисками
11. Внутренний аудит
12. Приоритеты на 2018 год
13. Совет МБЭС
14. Правление МБЭС
15. Руководящий состав МБЭС
16. Контакты
17. Годовая финансовая отчетность МБЭС по МСФО за 2017 год с заключением независимого аудитора



*(в тысячах евро)*

## 15. Средства кредитных организаций

| | 2017 г. | 2016 г. |
|---|---|---|
| Срочные кредиты и депозиты, привлеченные от банков стран-членов МБЭС | 17 426 | 7 850 |
| Сделки «прямого РЕПО» | 5 020 | 27 543 |
| Текущие счета банков стран-членов МБЭС | 273 | 1 309 |
| Текущие счета прочих кредитных организаций | – | 173 |
| **Средства кредитных организаций** | **22 719** | **36 875** |

Доля основного контрагента по средствам кредитных организаций на 31 декабря 2017 года составляет 15 264 тыс. евро или 67,19% от общей суммы средств кредитных организаций (31 декабря 2016 года: 16 336 тыс. евро или 44,30% от общей суммы средств кредитных организаций).

Банк заключил сделки «прямого РЕПО» с банками-резидентами стран-членов МБЭС. Это сделки по продаже еврооблигаций стран-членов МБЭС с обязательством обратного выкупа (сделки «прямого РЕПО»), справедливая стоимость которых на 31 декабря 2017 года составляет 5 127 тыс. евро (31 декабря 2016 года: 30 140 тыс. евро) (Примечание 9).

### Переданные финансовые активы, признание которых не прекращается в полном объеме

В таблице ниже представлен перечень финансовых активов, которые были переданы таким образом, что часть либо все переданные финансовые активы не удовлетворяют критериям прекращения признания:

| | Примечание | Сделки «прямого РЕПО» 2017 г. |
|---|---|---|
| Балансовая стоимость переданных активов — инвестиционные ценные бумаги, имеющиеся в наличии для продажи | 9 | 5 127 |
| Балансовая стоимость соответствующих обязательств — средства кредитных организаций | 15 | (5 020) |

| | Примечание | Сделки «прямого РЕПО» 2016 г. |
|---|---|---|
| Балансовая стоимость переданных активов — инвестиционные ценные бумаги, имеющиеся в наличии для продажи | 9 | 30 140 |
| Балансовая стоимость соответствующих обязательств — средства кредитных организаций | 15 | (27 543) |

1. О Банке
2. Обращение Председателя Правления МБЭС
3. Важнейшие события 2017 года
4. 2017 год в цифрах
5. Активные операции
6. Ресурсная база
7. Обслуживание клиентов
8. Партнерская сеть
9. Участие в мероприятиях делового сообщества
10. Управление рисками
11. Внутренний аудит
12. Приоритеты на 2018 год
13. Совет МБЭС
14. Правление МБЭС
15. Руководящий состав МБЭС
16. Контакты
17. Годовая финансовая отчетность МБЭС по МСФО за 2017 год с заключением независимого аудитора



*(в тысячах евро)*

Банк передает ценные бумаги по сделкам «прямого РЕПО» третьей стороне без прекращения признания и получает взамен денежные средства либо прочие финансовые активы. В случае увеличения стоимости ценных бумаг Банк в определенных ситуациях может потребовать дополнительное финансирование. В случае уменьшения стоимости ценных бумаг от Банка может потребоваться внесение дополнительного обеспечения в форме ценных бумаг или возврат части ранее полученных денежных средств. Банк пришел к выводу, что он сохраняет за собой практически все риски и выгоды, связанные с такими ценными бумагами, которые включают в себя кредитные риски, рыночные риски, страновые риски и операционные риски, и поэтому не прекратил их признание. Кроме того, Банк признал финансовое обязательство в отношении полученных денежных средств.

## 16. Средства клиентов

| | 2017 г. | 2016 г. |
|---|---|---|
| Текущие счета и депозиты организаций стран-членов МБЭС | 3 524 | 1 599 |
| Текущие счета прочих организаций | 110 | 82 |
| Прочие текущие счета | 5 028 | 5 000 |
| **Средства клиентов** | **8 662** | **6 681** |

Текущие счета организаций включают остатки на счетах частных компаний. На 31 декабря 2017 года на трех основных клиентов Банка приходится 3 132 тыс. евро или 36,16% от общей суммы средств клиентов (31 декабря 2016 года: 2 123 тыс. евро или 31,78% от общей суммы средств клиентов).

Ниже приведено распределение средств клиентов (организаций) по отраслям экономики:

| | 2017 г. | | 2016 г. | |
|---|---|---|---|---|
| | Сумма | % | Сумма | % |
| Торговля | 2 752 | 75,7 | 1 046 | 62,2 |
| Строительство | 328 | 9,0 | – | – |
| Транспорт | 253 | 7,0 | 291 | 17,3 |
| Производство | 100 | 2,8 | 209 | 12,5 |
| Финансовый сектор | 18 | 0,5 | 29 | 1,7 |
| Прочее | 183 | 5,0 | 106 | 6,3 |
| **Итого средства клиентов** | **3 634** | **100,0** | **1 681** | **100,0** |

1. О Банке
2. Обращение Председателя Правления МБЭС
3. Важнейшие события 2017 года
4. 2017 год в цифрах
5. Активные операции
6. Ресурсная база
7. Обслуживание клиентов
8. Партнерская сеть
9. Участие в мероприятиях делового сообщества
10. Управление рисками
11. Внутренний аудит
12. Приоритеты на 2018 год
13. Совет МБЭС
14. Правление МБЭС
15. Руководящий состав МБЭС
16. Контакты
17. Годовая финансовая отчетность МБЭС по МСФО за 2017 год с заключением независимого аудитора



*(в тысячах евро)*

## 17. Уставный капитал

В соответствии с Соглашением объявленный уставный капитал состоит из долевых взносов стран-членов МБЭС и составляет 400 000 тыс. евро.

23 ноября 2016 года на 128 заседании Совета МБЭС было принято решение направить часть нераспределенной прибыли прошлых лет в сумме 13 019 тыс. евро на пополнение оплаченной части уставного капитала Банка и распределить указанную сумму между странами-членами МБЭС пропорционально их долям в оплаченной части уставного капитала.

Оплаченная часть уставного капитала МБЭС по состоянию на 31 декабря 2017 года составляет 200 000 тыс. евро (31 декабря 2016 года: 200 000 тыс. евро).

## 18. Условные обязательства кредитного характера

У Банка имеются условные обязательства по предоставлению кредитных ресурсов. Данные условные обязательства кредитного характера предусматривают выдачу кредитных ресурсов в форме одобренного кредита.

Банк применяет при предоставлении кредитных условных обязательств ту же политику и процедуры управления рисками, что и при предоставлении кредитов клиентам.

Суммы, отраженные в таблице в части условных обязательств кредитного характера, предполагают, что указанные условные обязательства будут полностью исполнены.

Условные обязательства кредитного характера включали в себя следующие позиции:

| | 2017 г. | 2016 г. |
|---|---|---|
| **Обязательства кредитного характера** | | |
| Обязательства по предоставлению кредитов | 16 921 | – |
| **Итого договорные и условные обязательства** | **16 921** | **–** |

Многие из указанных условных обязательств кредитного характера могут прекратиться без их частичного или полного исполнения. Вследствие этого договорные условные обязательства кредитного характера, указанные ранее, не представляют собой ожидаемый отток денежных средств. Большинство условных обязательств по предоставлению кредитов и кредитных линий не представляют безусловные обязательства Банка.

1. О Банке
2. Обращение Председателя Правления МБЭС
3. Важнейшие события 2017 года
4. 2017 год в цифрах
5. Активные операции
6. Ресурсная база
7. Обслуживание клиентов
8. Партнерская сеть
9. Участие в мероприятиях делового сообщества
10. Управление рисками
11. Внутренний аудит
12. Приоритеты на 2018 год
13. Совет МБЭС
14. Правление МБЭС
15. Руководящий состав МБЭС
16. Контакты
17. Годовая финансовая отчетность МБЭС по МСФО за 2017 год с заключением независимого аудитора



*(в тысячах евро)*

## 19. Чистые комиссионные доходы

| | 2017 г. | 2016 г. |
|---|---|---|
| Валютный контроль | 197 | 107 |
| Расчетные и кассовые операции | 76 | 150 |
| Ведение счетов | 43 | 48 |
| Документарные операции | 1 | – |
| Конверсионные операции | – | 288 |
| **Комиссионные доходы** | **317** | **593** |
| **Комиссионные расходы** | **(45)** | **(41)** |
| **Чистые комиссионные доходы** | **272** | **552** |

## 20. Чистые доходы по операциям с инвестиционными ценными бумагами, имеющимися в наличии для продажи

Отражаемые в составе прибылей и убытков чистые доходы по операциям с инвестиционными ценными бумагами, имеющимися в наличии для продажи, включают в себя следующие позиции:

| | 2017 г. | 2016 г. |
|---|---|---|
| Результат от выбытия долговых ценных бумаг | 5 609 | 4 495 |
| **Итого чистые доходы от продажи инвестиционных ценных бумаг, имеющихся в наличии для продажи** | **5 609** | **4 495** |

Доход от переоценки инвестиционных ценных бумаг, имеющихся в наличии для продажи, в связи с их реализацией в 2017 году перенесен из прочего совокупного дохода в статью «Чистые доходы по операциям с инвестиционными ценными бумагами, имеющимися в наличии для продажи» в сумме 5 235 тыс. евро (2016 год: 3 854 тыс. евро).

1. О Банке
2. Обращение Председателя Правления МБЭС
3. Важнейшие события 2017 года
4. 2017 год в цифрах
5. Активные операции
6. Ресурсная база
7. Обслуживание клиентов
8. Партнерская сеть
9. Участие в мероприятиях делового сообщества
10. Управление рисками
11. Внутренний аудит
12. Приоритеты на 2018 год
13. Совет МБЭС
14. Правление МБЭС
15. Руководящий состав МБЭС
16. Контакты
17. Годовая финансовая отчетность МБЭС по МСФО за 2017 год с заключением независимого аудитора



*(в тысячах евро)*

## 21. Административно-управленческие расходы

| | 2017 г. | 2016 г. |
|---|---|---|
| Расходы на содержание персонала | 7 031 | 6 677 |
| Расходы на ремонт и содержание здания, оборудования и квартир | 1 834 | 1 561 |
| Амортизация основных средств | 1 401 | 1 361 |
| Расходы по охране здания | 343 | 318 |
| Телекоммуникационные расходы | 291 | 286 |
| Расходы на автотранспорт | 259 | 240 |
| Расходы по созыву заседаний Совета, Ревизионной комиссии, РГУП и представительские расходы | 205 | 227 |
| Информационно-консультационные расходы | 272 | 87 |
| Командировочные расходы | 130 | 110 |
| Офисные расходы | 118 | 123 |
| Повышение квалификации | 53 | 38 |
| Аудиторские услуги | 49 | 40 |
| Прочие административно-управленческие расходы | 57 | 32 |
| **Итого административно-управленческие расходы** | **12 043** | **11 100** |

Расходы на содержание персонала включают взносы в:

| | 2017 г. | 2016 г. |
|---|---|---|
| Пенсионный фонд Российской Федерации | 548 | 473 |
| Фонд обязательного медицинского страхования Российской Федерации | 201 | 184 |
| Пенсионные фонды других стран-членов МБЭС | 31 | 30 |
| Фонд социального страхования Российской Федерации | 24 | 19 |
| **Итого** | **804** | **706** |

1. О Банке
2. Обращение Председателя Правления МБЭС
3. Важнейшие события 2017 года
4. 2017 год в цифрах
5. Активные операции
6. Ресурсная база
7. Обслуживание клиентов
8. Партнерская сеть
9. Участие в мероприятиях делового сообщества
10. Управление рисками
11. Внутренний аудит
12. Приоритеты на 2018 год
13. Совет МБЭС
14. Правление МБЭС
15. Руководящий состав МБЭС
16. Контакты
17. Годовая финансовая отчетность МБЭС по МСФО за 2017 год с заключением независимого аудитора



*(в тысячах евро)*

## 22. Прочие резервы

| | Резерв по прочим активам | Резервы по судебным искам | Резерв по неиспользованным отпускам | Итого |
|---|---|---|---|---|
| **На 31 декабря 2015 года** | **42** | **830** | **–** | **872** |
| Создание (восстановление) | 14 | (817) | 148 | (655) |
| Списания | (38) | (2) | – | (40) |
| **На 31 декабря 2016 года** | **18** | **11** | **148** | **177** |
| Создание | 4 | – | 51 | 55 |
| Списания | (5) | – | (70) | (75) |
| **На 31 декабря 2017 года** | **17** | **11** | **129** | **157** |

Резерв под обесценение активов вычитается из балансовой стоимости соответствующих активов. Резервы по неиспользованным отпускам и под судебные иски отражаются в составе прочих обязательств. Резервы по судебным искам на 31 декабря 2017 года включают сумму ожидаемых судебных расходов и возможных выплат в связи с разбирательствами, в которых Банк выступает в роли истца и/или ответчика.

## 23. Управление рисками

### Управление рисками

#### *Введение*

Банк осуществляет управление рисками в ходе постоянного процесса определения, оценки и наблюдения, а также посредством установления лимитов риска и других мер внутреннего контроля. Процесс управления рисками имеет важное значение для поддержания стабильной рентабельности Банка. Банк подвержен финансовым рискам: кредитному риску, риску ликвидности и рыночному риску. Банк также подвержен операционным рискам.

#### *Структура управления рисками*

Ответственность за управление рисками лежит на Совете Банка, Правлении Банка, Кредитном комитете МБЭС, Комитете по управлению активами и пассивами МБЭС и Управлении контроля рисков. Каждое структурное подразделение Банка несет ответственность за риски, связанные с его обязанностями.

#### *Совет Банка*

Совет Банка отвечает за общий подход к управлению рисками, за утверждение Политики управления рисками МБЭС и принципов управления рисками.

#### *Правление*

Правление — исполнительный орган Банка, на который возлагается ответственность по реализации Политики управления рисками.

#### *Кредитный комитет (далее — «КК»)*

КК — постоянно действующий коллегиальный совещательный орган Банка при Правлении МБЭС, созданный для поддержки Правления Банка в осуществлении кредитной деятельности и управления кредитным риском в соответствии с задачами и целями Банка. КК подотчетен Правлению Банка.

1. О Банке
2. Обращение Председателя Правления МБЭС
3. Важнейшие события 2017 года
4. 2017 год в цифрах
5. Активные операции
6. Ресурсная база
7. Обслуживание клиентов
8. Партнерская сеть
9. Участие в мероприятиях делового сообщества
10. Управление рисками
11. Внутренний аудит
12. Приоритеты на 2018 год
13. Совет МБЭС
14. Правление МБЭС
15. Руководящий состав МБЭС
16. Контакты
17. Годовая финансовая отчетность МБЭС по МСФО за 2017 год с заключением независимого аудитора



*(в тысячах евро)*

### *Комитет по управлению активами и пассивами (далее — «КУАП»)*

КУАП — постоянно действующий коллегиальный совещательный орган при Правлении МБЭС, созданный для методологической поддержки при формировании и реализации Правлением МБЭС текущей и долгосрочной политики Банка в части управления активами и пассивами, эффективного использования ресурсов, а также управления рыночным риском и риском ликвидности. КУАП подотчетен Правлению Банка.

### *Управление контроля рисков (далее — «УКР»)*

УКР — самостоятельное структурное подразделение Банка, координирующее взаимодействие всех структурных подразделений в области управления рисками, проводящее независимую оценку банковских рисков, осуществляющее разработку и координацию мероприятий по совершенствованию системы управления рисками, отвечает за внедрение и проведение процедур, связанных с управлением рисками.

### *Отдел внутреннего аудита (далее — «ОВА»)*

Отдел внутреннего аудита проводит проверки в части достаточности процедур в области управления рисками и их выполнения Банком и представляет результаты проведенных проверок, свои выводы и рекомендации Правлению Банка.

### *Системы оценки рисков и передачи информации о рисках*

Политика Банка в области управления рисками базируется на принципе консервативности, под которым подразумевается отказ Банка от потенциальных сделок с очень высоким или неопределенным уровнем риска вне зависимости от степени их доходности.

Оценка и управление рисками осуществляются на комплексной основе, с учетом всех действующих риск-факторов и их взаимосвязи. Мониторинг и контроль рисков, главным образом, основываются на установленных Банком лимитах. Такие лимиты отражают стратегию ведения деятельности и рыночные условия, в которых функционирует Банк, а также уровень риска, который Банк готов принять.

Информация, полученная по всем видам деятельности, изучается структурными подразделениями и обрабатывается с целью анализа, контроля и раннего обнаружения рисков. Отчетные документы по проводимым операциям готовятся структурными подразделениями на регулярной основе и согласовываются с УКР в части текущего состояния рисков. С целью эффективного управления рисками Банка структурными подразделениями совместно с УКР проводится мониторинг текущего уровня рисков по клиентам, контрагентам, конкретным сделкам и портфелям Банка. Указанная информация представляется коллегиальным органам: Правлению и Совету Банка.

### *Снижение риска*

В рамках управления рисками Банк использует различные способы ограничения и минимизации рисков: диверсификация, лимитирование, хеджирование. Для снижения своего кредитного риска Банк также использует обеспечение.

### *Чрезмерные концентрации риска*

Концентрации риска возникают в случае, когда изменения в экономических, политических и других условиях оказывают схожее влияние на способность контрагентов выполнить договорные обязательства в ситуации, где ряд контрагентов осуществляет схожие виды деятельности, или их деятельность ведется в одном географическом регионе, или контрагенты обладают аналогичными экономическими характеристиками. Концентрации риска отражают относительную чувствительность результатов деятельности Банка к изменениям в условиях, которые оказывают влияние на определенную отрасль или географический регион.

Для того чтобы избежать чрезмерных концентраций риска, политика и процедуры Банка включают в себя специальные принципы, направленные на поддержание диверсифицированного портфеля.

1. О Банке
2. Обращение Председателя Правления МБЭС
3. Важнейшие события 2017 года
4. 2017 год в цифрах
5. Активные операции
6. Ресурсная база
7. Обслуживание клиентов
8. Партнерская сеть
9. Участие в мероприятиях делового сообщества
10. Управление рисками
11. Внутренний аудит
12. Приоритеты на 2018 год
13. Совет МБЭС
14. Правление МБЭС
15. Руководящий состав МБЭС
16. Контакты
17. Годовая финансовая отчетность МБЭС по МСФО за 2017 год с заключением независимого аудитора



*(в тысячах евро)*

## Кредитный риск

Кредитный риск — это риск того, что Банк понесет убытки вследствие неисполнения либо ненадлежащего исполнения клиентами или контрагентами своих договорных обязательств перед Банком. Банк управляет кредитным риском путем установления предельного размера риска, который Банк готов принять по отдельным контрагентам, а также с помощью мониторинга соблюдения установленных лимитов риска.

Все сделки, сопряженные с кредитным риском, оцениваются с использованием методов количественного и качественного анализа, установленных нормативными документами Банка в области кредитования и управления рисками. На основании внутрибанковской методологии каждому клиенту или контрагенту присваивается внутренний кредитный рейтинг, который отражает уровень кредитного риска.
При управлении кредитным качеством финансовых активов Банком учитываются кредитные рейтинги присвоенные международными рейтинговыми агентствами S&P, Moody's, Fitch. Внутренние кредитные рейтинги используются для коммерческого кредитования в соответствии с методологией Банка. Потребительское кредитование (кредиты сотрудникам Банка) отнесено к категории «высокий рейтинг».

Средства в кредитных организациях и долговые инвестиционные ценные бумаги представлены в таблице ниже в соответствии с международными рейтингами S&P, Moody's, Fitch. К высоким рейтингам относятся рейтинги уровня «от AAA до A-», к стандартным рейтингам относятся рейтинги «от BBB+ до B-».

Управление кредитным риском осуществляется путем проведения регулярного анализа способности клиентов или контрагентов исполнять свои обязательства по погашению сумм основного долга и уплате процентов. На регулярной основе проводится мониторинг клиентов/контрагентов Банка, осуществляется контроль соответствия их финансового состояния присвоенным внутренним кредитным рейтингам и, по мере необходимости, вносятся соответствующие корректировки. Процедура проверки кредитного качества позволяет Банку оценить размер потенциальных убытков по рискам, которым он подвержен, и предпринять необходимые меры по их снижению. Кроме того, дополнительная минимизация кредитного риска достигается путем получения обеспечения по кредитам в виде залога, гарантий, в том числе государственных, и поручительств юридических и физических лиц.

Информация о максимальном (суммарном) размере кредитного риска представлена в Примечаниях 8–12, 14.

### *Риски, связанные с условными обязательствами кредитного характера*

Кредитный риск по условным обязательствам кредитного характера определен как вероятность убытков из-за неспособности другого участника операции выполнить условия договора. По указанным договорам Банк несет риски, которые аналогичны рискам по кредитам и которые снижаются с помощью тех же процедур оценки, мониторинга и контроля рисков.

### *Кредитное качество по классам финансовых активов*

При управлении кредитным качеством финансовых активов Банком используется система присвоения внутренних кредитных рейтингов.

1. О Банке
2. Обращение Председателя Правления МБЭС
3. Важнейшие события 2017 года
4. 2017 год в цифрах
5. Активные операции
6. Ресурсная база
7. Обслуживание клиентов
8. Партнерская сеть
9. Участие в мероприятиях делового сообщества
10. Управление рисками
11. Внутренний аудит
12. Приоритеты на 2018 год
13. Совет МБЭС
14. Правление МБЭС
15. Руководящий состав МБЭС
16. Контакты
17. Годовая финансовая отчетность МБЭС по МСФО за 2017 год с заключением независимого аудитора



*(в тысячах евро)*

В таблице ниже представлен анализ кредитного качества активов, подверженных кредитному риску, в разрезе классов активов:

| 2017 г. | Непросроченные и необесцененные | | Индивидуально обесцененные | Итого |
|---|---|---|---|---|
| | Высокий рейтинг | Стандартный рейтинг | | |
| Денежные средства и их эквиваленты (исключая наличные средства) | 82 | 6 428 | – | 6 510 |
| Средства в кредитных организациях | – | 46 003 | – | 46 003 |
| **Кредиты клиентам:** | | | | |
| Коммерческое кредитование | – | 13 061 | – | 13 061 |
| Потребительское кредитование | 84 | – | – | 84 |
| | 166 | 65 492 | – | 65 658 |
| Инвестиционные ценные бумаги, имеющиеся в наличии для продажи: | | | | |
| - находящиеся в собственности Банка | 18 490 | 172 244 | – | 190 734 |
| - обремененные залогом по сделкам «прямого РЕПО» | 5 127 | – | – | 5 127 |
| Инвестиционные ценные бумаги, удерживаемые до погашения | – | 5 188 | – | 5 188 |
| | 23 617 | 177 432 | – | 201 049 |
| **Итого** | **23 783** | **242 924** | **–** | **266 707** |

1. О Банке
2. Обращение Председателя Правления МБЭС
3. Важнейшие события 2017 года
4. 2017 год в цифрах
5. Активные операции
6. Ресурсная база
7. Обслуживание клиентов
8. Партнерская сеть
9. Участие в мероприятиях делового сообщества
10. Управление рисками
11. Внутренний аудит
12. Приоритеты на 2018 год
13. Совет МБЭС
14. Правление МБЭС
15. Руководящий состав МБЭС
16. Контакты
17. Годовая финансовая отчетность МБЭС по МСФО за 2017 год с заключением независимого аудитора



*(в тысячах евро)*

| 2016 г. | Непросроченные и необесцененные | | Индивидуально обесцененные | Итого |
|---|---|---|---|---|
| | Высокий рейтинг | Стандартный рейтинг | | |
| Денежные средства и их эквиваленты (исключая наличные средства) | 4 043 | 5 468 | – | 9 511 |
| Средства в кредитных организациях | – | 61 813 | – | 61 813 |
| **Кредиты клиентам:** | | | | |
| Коммерческое кредитование | – | 14 767 | – | 14 767 |
| Потребительское кредитование | 45 | – | – | 45 |
| | 4 088 | 82 048 | – | 86 136 |
| Инвестиционные ценные бумаги, имеющиеся в наличии для продажи: | | | | |
| - находящиеся в собственности Банка | 20 644 | 131 455 | – | 152 099 |
| - обремененные залогом по сделкам «прямого РЕПО» | 6 856 | 23 284 | – | 30 140 |
| | 27 500 | 154 739 | – | 182 239 |
| **Итого** | **31 588** | **236 787** | **–** | **268 375** |

По состоянию на 31 декабря 2017 года в состав кредитов клиентам входят кредиты, выданные корпоративным клиентам, условия которых были изменены и которые в противном случае были бы просрочены или обесценены, на сумму 3 367 тыс. рублей (31 декабря 2016 года: таких кредитов не было). Целью данных изменений было управление отношениями с клиентами и максимизация суммы возвращаемой задолженности. Кредиты, условия договоров по которым были изменены, включены в таблицах, представленных ранее, в категорию активов без индивидуальных признаков обесценения за исключением случаев, когда заемщик не выполняет новые условия договоров.

### *Оценка обесценения*

Банк оценивает резервы, создание которых необходимо по каждому кредиту, на индивидуальной основе. Необходимость создания резерва определяется согласно внутренним нормативным документам Банка. Размер фактического резерва на возможные потери рассчитывается на индивидуальной основе с учетом имеющегося обеспечения по кредиту. Банк применяет внутренние кредитные рейтинги, определяемые на основе следующих факторов:

- бизнес-риск;
- состояние отрасли рынка, в которой функционирует заемщик;
- финансовое состояние заемщика;
- кредитная история заемщика;
- оценка оборотов по счетам заемщика.

1. О Банке
2. Обращение Председателя Правления МБЭС
3. Важнейшие события 2017 года
4. 2017 год в цифрах
5. Активные операции
6. Ресурсная база
7. Обслуживание клиентов
8. Партнерская сеть
9. Участие в мероприятиях делового сообщества
10. Управление рисками
11. Внутренний аудит
12. Приоритеты на 2018 год
13. Совет МБЭС
14. Правление МБЭС
15. Руководящий состав МБЭС
16. Контакты
17. Годовая финансовая отчетность МБЭС по МСФО за 2017 год с заключением независимого аудитора



*(в тысячах евро)*

## Географический риск

Информация о концентрации риска по географическому признаку основана на географическом местоположении контрагентов Банка. Ниже представлена таблица концентрации риска по географическому признаку по состоянию на 31 декабря 2017 года.

| Страны | Денежные средства и их эквиваленты (исключая наличные средства) | Инвестиционные ценные бумаги, имеющиеся в наличии для продажи, находящиеся в собственности Банка | Инвестиционные ценные бумаги, обремененные залогом по сделкам «прямого РЕПО» | Инвестиционные ценные бумаги, удерживаемые до погашения | Средства в кредитных организациях | Кредиты клиентам | Итого | Доля, % |
|---|---|---|---|---|---|---|---|---|
| Россия | 3 032 | 66 873 | – | 5 188 | 9 333 | 84 | 84 510 | 31,69 |
| Румыния | 119 | 44 045 | – | – | – | 1 000 | 45 164 | 16,93 |
| Монголия | 7 | 6 967 | – | – | 34 157 | – | 41 131 | 15,42 |
| Болгария | 2 | 39 813 | – | – | – | – | 39 815 | 14,93 |
| Польша | – | 17 419 | 5 127 | – | – | – | 22 546 | 8,45 |
| Панама | – | – | – | – | – | 8 694 | 8 694 | 3,26 |
| Нидерланды | – | 4 754 | – | – | – | – | 4 754 | 1,78 |
| Словакия | – | 1 072 | – | – | – | 3 367 | 4 439 | 1,67 |
| Кипр | – | 4 270 | – | – | – | – | 4 270 | 1,60 |
| Вьетнам | – | 894 | – | – | 2 513 | – | 3 407 | 1,28 |
| Чехия | 11 | 2 695 | – | – | – | – | 2 706 | 1,02 |
| Германия | 2 269 | – | – | – | – | – | 2 269 | 0,85 |
| Люксембург | 68 | 1 932 | – | – | – | – | 2 000 | 0,75 |
| Австрия | 996 | – | – | – | – | – | 996 | 0,37 |
| Швейцария | 6 | – | – | – | – | – | 6 | 0,00 |
| **ИТОГО** | **6 510** | **190 734** | **5 127** | **5 188** | **46 003** | **13 145** | **266 707** | **100,00** |

1. О Банке
2. Обращение Председателя Правления МБЭС
3. Важнейшие события 2017 года
4. 2017 год в цифрах
5. Активные операции
6. Ресурсная база
7. Обслуживание клиентов
8. Партнерская сеть
9. Участие в мероприятиях делового сообщества
10. Управление рисками
11. Внутренний аудит
12. Приоритеты на 2018 год
13. Совет МБЭС
14. Правление МБЭС
15. Руководящий состав МБЭС
16. Контакты
17. Годовая финансовая отчетность МБЭС по МСФО за 2017 год с заключением независимого аудитора



*(в тысячах евро)*

Ниже представлена таблица концентрации риска по географическому признаку по состоянию на 31 декабря 2016 года.

| Страны | Денежные средства и их эквиваленты (исключая наличные средства) | Инвестиционные ценные бумаги, имеющиеся в наличии для продажи, находящиеся в собственности Банка | Инвестиционные ценные бумаги, обремененные залогом по сделкам «прямого РЕПО» | Средства в кредитных организациях | Кредиты клиентам | Итого | Доля, % |
|---|---|---|---|---|---|---|---|
| Россия | 495 | 64 166 | – | 30 084 | 45 | 94 790 | 35,32 |
| Болгария | 26 | 16 780 | 17 356 | – | – | 34 162 | 12,73 |
| Монголия | 8 | 9 445 | – | 22 942 | – | 32 395 | 12,07 |
| Польша | 1 | 19 590 | 6 856 | – | – | 26 447 | 9,86 |
| Румыния | 10 | 19 980 | 5 928 | – | – | 25 918 | 9,66 |
| Австрия | 1 303 | 14 554 | – | 5 000 | – | 20 857 | 7,77 |
| Панама | – | – | – | – | 10 556 | 10 556 | 3,93 |
| Вьетнам | – | 3 763 | – | 2 840 | – | 6 603 | 2,46 |
| Словакия | – | 1 054 | – | – | 4 211 | 5 265 | 1,96 |
| Люксембург | 4 032 | – | – | – | – | 4 032 | 1,50 |
| Чехия | 10 | 2 767 | – | 947 | – | 3 724 | 1,39 |
| Германия | 3 621 | – | – | – | – | 3 621 | 1,35 |
| Швейцария | 5 | – | – | – | – | 5 | 0,00 |
| **ИТОГО** | **9 511** | **152 099** | **30 140** | **61 813** | **14 812** | **268 375** | **100,00** |

## Риск ликвидности и управление источниками финансирования

Риск ликвидности — это риск того, что Банк не сможет выполнить свои обязательства по выплатам при наступлении срока их погашения в обычных или непредвиденных условиях. Риск ликвидности Банка возникает в результате несоответствия сроков погашения по активам и обязательствам.

Банк поддерживает необходимый уровень ликвидности с целью обеспечения постоянного наличия денежных средств, необходимых для выполнения всех обязательств по мере наступления сроков их погашения. Основную роль по управлению ликвидностью осуществляет Казначейство.

В таблицах ниже представлены обязательства Банка по состоянию на 31 декабря 2017 года и 31 декабря 2016 года в разрезе сроков, оставшихся до погашения, на основании недисконтированных потоков денежных средств по обязательствам. Обязательства, которые подлежат погашению по первому требованию, рассматриваются так, как если бы требование о погашении было заявлено на самую раннюю возможную дату:

1. О Банке
2. Обращение Председателя Правления МБЭС
3. Важнейшие события 2017 года
4. 2017 год в цифрах
5. Активные операции
6. Ресурсная база
7. Обслуживание клиентов
8. Партнерская сеть
9. Участие в мероприятиях делового сообщества
10. Управление рисками
11. Внутренний аудит
12. Приоритеты на 2018 год
13. Совет МБЭС
14. Правление МБЭС
15. Руководящий состав МБЭС
16. Контакты
17. Годовая финансовая отчетность МБЭС по МСФО за 2017 год с заключением независимого аудитора



*(в тысячах евро)*

| 2017 г. | До востребования и до 30 дней | От 31 до 180 дней | От 181 до 365 дней | Суммарная величина (поступления) выбытия потоков денежных средств | Балансовая величина |
|---|---|---|---|---|---|
| Средства кредитных организаций | 7 795 | 15 029 | – | 22 824 | 22 719 |
| Средства клиентов | 8 662 | – | – | 8 662 | 8 662 |
| Производные финансовые инструменты, расчет по которым осуществляется на валовой основе: | | | | | |
| - Поступления | (1 571) | – | – | (1 571) | (1 571) |
| - Выбытия | 1 582 | – | – | 1 582 | 1 582 |
| Прочие обязательства | 1 373 | – | – | 1 373 | 1 373 |
| **Итого** | **17 841** | **15 029** | **–** | **32 870** | **32 765** |

| 2016 г. | До востребования и до 30 дней | От 31 до 180 дней | От 181 до 365 дней | Суммарная величина (поступления) выбытия потоков денежных средств | Балансовая величина |
|---|---|---|---|---|---|
| Средства кредитных организаций | 13 854 | 23 059 | – | 36 913 | 36 875 |
| Средства клиентов | 6 681 | – | – | 6 681 | 6 681 |
| Производные финансовые инструменты, расчет по которым осуществляется на валовой основе: | | | | | |
| - Поступления | (11 100) | (22 566) | (2 315) | (35 981) | (35 981) |
| - Выбытия | 11 452 | 22 881 | 2 354 | 36 687 | 36 687 |
| Прочие обязательства | 1 239 | – | – | 1 239 | 1 239 |
| **Итого** | **22 126** | **23 374** | **39** | **45 539** | **45 501** |

1. О Банке
2. Обращение Председателя Правления МБЭС
3. Важнейшие события 2017 года
4. 2017 год в цифрах
5. Активные операции
6. Ресурсная база
7. Обслуживание клиентов
8. Партнерская сеть
9. Участие в мероприятиях делового сообщества
10. Управление рисками
11. Внутренний аудит
12. Приоритеты на 2018 год
13. Совет МБЭС
14. Правление МБЭС
15. Руководящий состав МБЭС
16. Контакты
17. Годовая финансовая отчетность МБЭС по МСФО за 2017 год с заключением независимого аудитора



*(в тысячах евро)*

В таблице ниже представлены контрактные сроки действия условных обязательств кредитного характера. Все неисполненные обязательства кредитного характера включаются в тот временной период, который содержит самую раннюю дату, в которую клиент может потребовать его исполнения:

| | До востребования и менее 1 месяца | Итого |
|---|---|---|
| 2017 год | 16 921 | 16 921 |
| 2016 год | – | – |

## Классификация активов и обязательств по срокам погашения

Приведенная ниже таблица показывает распределение финансовых активов и обязательств на 31 декабря 2017 года по договорным срокам, оставшимся до погашения:

| | До востребования и менее 1 мес. | От 1 до 6 мес. | От 6 до 12 мес. | От 12 мес. до 5 лет | Более 5 лет | Итого |
|---|---|---|---|---|---|---|
| Денежные средства и их эквиваленты | 7 082 | – | – | – | – | 7 082 |
| Инвестиционные ценные бумаги, имеющиеся в наличии для продажи: | | | | | | |
| - находящиеся в собственности Банка | – | 12 072 | 8 252 | 39 738 | 130 672 | 190 734 |
| - обремененные залогом по сделкам «прямого РЕПО» | – | – | – | – | 5 127 | 5 127 |
| Средства в кредитных организациях | 22 386 | 14 941 | 8 676 | – | – | 46 003 |
| Кредиты клиентам | – | 164 | 18 | 4 426 | 8 537 | 13 145 |
| Инвестиционные ценные бумаги, удерживаемые до погашения | – | – | – | 5 188 | – | 5 188 |
| Прочие финансовые активы | 700 | 515 | 249 | – | – | 1 464 |
| **Итого финансовые активы** | **30 168** | **27 692** | **17 195** | **49 352** | **144 336** | **268 743** |
| Средства кредитных организаций | 7 789 | 14 930 | – | – | – | 22 719 |
| Средства клиентов | 8 647 | 15 | – | – | – | 8 662 |
| Прочие финансовые обязательства | 1 244 | – | – | – | – | 1 244 |
| **Итого финансовые обязательства** | **17 680** | **14 945** | **–** | **–** | **–** | **32 625** |
| **Чистая позиция** | **12 488** | **12 747** | **17 195** | **49 352** | **144 336** | **236 118** |
| **Совокупный разрыв ликвидности по финансовым инструментам** | **12 488** | **25 235** | **42 430** | **91 782** | **236 118** | **–** |

1. О Банке
2. Обращение Председателя Правления МБЭС
3. Важнейшие события 2017 года
4. 2017 год в цифрах
5. Активные операции
6. Ресурсная база
7. Обслуживание клиентов
8. Партнерская сеть
9. Участие в мероприятиях делового сообщества
10. Управление рисками
11. Внутренний аудит
12. Приоритеты на 2018 год
13. Совет МБЭС
14. Правление МБЭС
15. Руководящий состав МБЭС
16. Контакты
17. Годовая финансовая отчетность МБЭС по МСФО за 2017 год с заключением независимого аудитора



*(в тысячах евро)*

Приведенная ниже таблица показывает распределение финансовых активов и обязательств на 31 декабря 2016 года в разрезе ожидаемых сроков погашения:

| | До востребования и менее 1 мес. | От 1 до 6 мес. | От 6 до 12 мес. | От 12 мес. до 5 лет | Более 5 лет | Итого |
|---|---|---|---|---|---|---|
| Денежные средства и их эквиваленты | 10 124 | – | – | – | – | 10 124 |
| Инвестиционные ценные бумаги, имеющиеся в наличии для продажи: | | | | | | |
| - находящиеся в собственности Банка | – | 13 585 | – | 38 749 | 99 765 | 152 099 |
| - обремененные залогом по сделкам «прямого РЕПО» | – | – | – | 2 194 | 27 946 | 30 140 |
| Средства в кредитных организациях | 21 960 | 31 746 | 8 107 | – | – | 61 813 |
| Кредиты клиентам | 1 | 203 | 2 | 4 240 | 10 366 | 14 812 |
| Прочие финансовые активы | 801 | – | 1 | – | – | 802 |
| **Итого финансовые активы** | **32 886** | **45 534** | **8 110** | **45 183** | **138 077** | **269 790** |
| Средства кредитных организаций | 13 849 | 23 026 | – | – | – | 36 875 |
| Средства клиентов | 6 681 | – | – | – | – | 6 681 |
| Прочие финансовые обязательства | 1 432 | 315 | 39 | – | – | 1 786 |
| **Итого финансовые обязательства** | **21 962** | **23 341** | **39** | **–** | **–** | **45 342** |
| **Чистая позиция** | **10 924** | **22 193** | **8 071** | **45 183** | **138 077** | **224 448** |
| **Совокупный разрыв ликвидности по финансовым инструментам** | **10 924** | **33 117** | **41 188** | **86 371** | **224 448** | **–** |

1. О Банке
2. Обращение Председателя Правления МБЭС
3. Важнейшие события 2017 года
4. 2017 год в цифрах
5. Активные операции
6. Ресурсная база
7. Обслуживание клиентов
8. Партнерская сеть
9. Участие в мероприятиях делового сообщества
10. Управление рисками
11. Внутренний аудит
12. Приоритеты на 2018 год
13. Совет МБЭС
14. Правление МБЭС
15. Руководящий состав МБЭС
16. Контакты
17. Годовая финансовая отчетность МБЭС по МСФО за 2017 год с заключением независимого аудитора



*(в тысячах евро)*

## Рыночный риск

Рыночный риск — это риск того, что справедливая стоимость будущих денежных потоков по финансовым инструментам будет колебаться вследствие изменений в рыночных параметрах, таких, как процентные ставки, валютные курсы и цены долевых инструментов. Задачей управления рыночным риском является управление и контроль за тем, чтобы подверженность рыночному риску не выходила за рамки приемлемых параметров, при этом обеспечивая оптимизацию доходности, получаемой за принятый риск. Правление Банка устанавливает лимиты в отношении уровня принимаемого риска и на постоянной основе контролирует их соблюдение.

## Риск изменения процентной ставки

Риск изменения процентных ставок — это риск изменения справедливой стоимости или будущих потоков денежных средств по финансовому инструменту вследствие изменения рыночных процентных ставок. Банк подвержен влиянию колебаний преобладающих рыночных процентных ставок на его финансовое положение и потоки денежных средств. Такие колебания могут увеличивать уровень процентной маржи, однако могут и снижать его либо, в случае неожиданного изменения процентных ставок, приводить к возникновению убытков.

Риск изменения процентных ставок управляется преимущественно посредством мониторинга изменения процентных ставок. Краткая информация в отношении сроков пересмотра процентных ставок по основным финансовым инструментам может быть представлена следующим образом.

### Анализ чувствительности к изменению процентных ставок

| | 2017 г. | | 2016 г. | |
|---|---|---|---|---|
| | Прибыль или убыток | Капитал | Прибыль или убыток | Капитал |
| Параллельный сдвиг на 100 базисных пунктов в сторону увеличения ставок | 271 | 271 | 397 | 397 |
| Параллельный сдвиг на 100 базисных пунктов в сторону уменьшения ставок | (271) | (271) | (431) | (431) |

1. О Банке
2. Обращение Председателя Правления МБЭС
3. Важнейшие события 2017 года
4. 2017 год в цифрах
5. Активные операции
6. Ресурсная база
7. Обслуживание клиентов
8. Партнерская сеть
9. Участие в мероприятиях делового сообщества
10. Управление рисками
11. Внутренний аудит
12. Приоритеты на 2018 год
13. Совет МБЭС
14. Правление МБЭС
15. Руководящий состав МБЭС
16. Контакты
17. Годовая финансовая отчетность МБЭС по МСФО за 2017 год с заключением независимого аудитора



*(в тысячах евро)*

## Средние эффективные процентные ставки

Следующая далее таблица отражает средние эффективные процентные ставки по процентным активам и обязательствам по состоянию на 31 декабря 2017 года и 31 декабря 2016 года. Данные процентные ставки отражают приблизительную доходность к погашению соответствующих активов и обязательств.

| | 2017 год | | | | 2016 год | | | |
|---|---|---|---|---|---|---|---|---|
| | Средняя эффективная процентная ставка, % | | | | Средняя эффективная процентная ставка, % | | | |
| | Евро | Доллары США | Рубли | Прочие валюты | Евро | Доллары США | Рубли | Прочие валюты |
| **Процентные активы** | | | | | | | | |
| Текущие счета в банках стран-членов МБЭС и прочих кредитных организациях | (0,27%) | (0,19%) | – | (0,09%) | (0,49%) | (1,50%) | – | (0,75%) |
| Инвестиционные ценные бумаги, имеющиеся в наличии для продажи: - находящиеся в собственности Банка | 2,86% | 6,98% | – | 2,31% | 3,31% | 5,19% | 12,25% | 3,22% |
| - обремененные залогом по сделкам «прямого РЕПО» | – | 3,00% | – | – | 2,62% | 3,00% | – | – |
| Инвестиционные ценные бумаги, удерживаемые до погашения | 3,08% | – | – | – | – | – | – | – |
| Средства в кредитных организациях | 2,18% | 4,28% | 7,68% | – | 2,50% | 1,67% | 10,28% | – |
| Коммерческое кредитование | 6,27% | 7,00% | – | – | 6,50% | 7,00% | – | – |
| Потребительское кредитование | 3,00% | – | – | – | 3,00% | – | – | – |
| **Процентные обязательства** | | | | | | | | |
| Средства кредитных организаций | | | | | | | | |
| Срочные кредиты и депозиты, привлеченные от банков стран-членов МБЭС | – | 1,83% | 8,00% | – | 0,35% | 1,07% | – | – |
| Корреспондентские счета банков стран – членов МБЭС и прочих кредитных организаций | (0,50%) | – | 2,82% | – | – | – | – | – |
| Средства клиентов | – | – | 6,50% | – | – | – | – | – |

1. О Банке
2. Обращение Председателя Правления МБЭС
3. Важнейшие события 2017 года
4. 2017 год в цифрах
5. Активные операции
6. Ресурсная база
7. Обслуживание клиентов
8. Партнерская сеть
9. Участие в мероприятиях делового сообщества
10. Управление рисками
11. Внутренний аудит
12. Приоритеты на 2018 год
13. Совет МБЭС
14. Правление МБЭС
15. Руководящий состав МБЭС
16. Контакты
17. Годовая финансовая отчетность МБЭС по МСФО за 2017 год с заключением независимого аудитора



*(в тысячах евро)*

## Валютный риск

Валютный риск — это риск того, что стоимость финансового инструмента будет колебаться вследствие изменений в валютных курсах. Правление придерживается консервативной политики в отношении операций с иностранной валютой, направленной на минимизацию открытой валютной позиции с целью снижения валютного риска до приемлемого уровня. Валютные позиции отслеживаются Банком на ежедневной основе.

В таблице ниже представлен общий анализ валютного риска Банка по финансовым активам и обязательствам по состоянию на 31 декабря 2017 года:

| | Прим. | Доллар США | Рубль РФ | Евро | Прочие | Итого |
|---|---|---|---|---|---|---|
| Денежные средства и их эквиваленты | | 1 710 | 753 | 4 425 | 194 | 7 082 |
| Инвестиционные ценные бумаги, имеющиеся в наличии для продажи: | | | | | | |
| - находящиеся в собственности Банка | | 17 289 | – | 153 290 | 20 155 | 190 734 |
| - обремененные залогом по сделкам «прямого РЕПО» | | 5 127 | – | – | – | 5 127 |
| Средства в кредитных организациях | | 22 812 | 3 344 | 19 847 | – | 46 003 |
| Кредиты клиентам | | 8 694 | – | 4 451 | – | 13 145 |
| Инвестиционные ценные бумаги, удерживаемые до погашения | | – | – | 5 188 | – | 5 188 |
| Прочие активы (за исключением производных финансовых инструментов) | 14, 24 | 42 | 310 | 601 | 5 | 958 |
| **Итого финансовые активы** | | **55 674** | **4 407** | **187 802** | **20 354** | **268 237** |
| Средства кредитных организаций | | 21 825 | 805 | 84 | 5 | 22 719 |
| Средства клиентов | | 858 | 2 944 | 4 752 | 108 | 8 662 |
| Прочие обязательства (за исключением производных финансовых инструментов) | 14, 24 | – | 168 | 1 205 | – | 1 373 |
| **Итого финансовые обязательства** | | **22 683** | **3 917** | **6 041** | **113** | **32 754** |
| **Чистая балансовая позиция** | | **32 991** | **490** | **181 761** | **20 241** | **235 483** |
| **Чистая забалансовая позиция** | | **(29 407)** | **–** | **49 048** | **(18 689)** | **952** |
| **Чистая балансовая и забалансовая позиция** | | **3 584** | **490** | **230 809** | **1 552** | **236 435** |

1. О Банке
2. Обращение Председателя Правления МБЭС
3. Важнейшие события 2017 года
4. 2017 год в цифрах
5. Активные операции
6. Ресурсная база
7. Обслуживание клиентов
8. Партнерская сеть
9. Участие в мероприятиях делового сообщества
10. Управление рисками
11. Внутренний аудит
12. Приоритеты на 2018 год
13. Совет МБЭС
14. Правление МБЭС
15. Руководящий состав МБЭС
16. Контакты
17. Годовая финансовая отчетность МБЭС по МСФО за 2017 год с заключением независимого аудитора



*(в тысячах евро)*

В таблице ниже представлен общий анализ валютного риска Банка по состоянию на 31 декабря 2015 года:

| | Прим. | Доллар США | Рубль РФ | Евро | Прочие | Итого |
|---|---|---|---|---|---|---|
| Денежные средства и их эквиваленты | | 1 060 | 744 | 8 256 | 64 | 10 124 |
| Инвестиционные ценные бумаги, имеющиеся в наличии для продажи: | | | | | | |
| - находящиеся в собственности Банка | | 23 828 | 368 | 118 630 | 9 273 | 152 099 |
| - обремененные залогом по сделкам «прямого РЕПО» | | 3 734 | – | 26 406 | – | 30 140 |
| Средства в кредитных организациях | | 13 185 | 1 301 | 47 327 | – | 61 813 |
| Кредиты клиентам | | 10 556 | – | 4 256 | – | 14 812 |
| Прочие активы (за исключением производных финансовых инструментов) | 14, 24 | 32 | 806 | 435 | 5 | 1 278 |
| **Итого финансовые активы** | | **52 395** | **3 219** | **205 310** | **9 342** | **270 266** |
| Средства кредитных организаций | | 11 960 | 188 | 24 726 | 1 | 36 875 |
| Средства клиентов | | 481 | 1 573 | 4 627 | – | 6 681 |
| Прочие обязательства (за исключением производных финансовых инструментов) | 14, 24 | – | 124 | 1 115 | – | 1 239 |
| **Итого финансовые обязательства** | | **12 441** | **1 885** | **30 468** | **1** | **44 795** |
| **Чистая балансовая позиция** | | **39 954** | **1 334** | **174 842** | **9 341** | **225 471** |
| **Чистая забалансовая позиция** | | **(29 569)** | **–** | **36 775** | **(7 911)** | **(705)** |
| **Чистая балансовая и забалансовая позиция** | | **10 385** | **1 334** | **211 617** | **1 430** | **224 766** |

Снижение курса евро, как указано в следующей таблице, по отношению к следующим валютам по состоянию на 31 декабря 2017 года и 31 декабря 2016 года вызвало бы приведенное далее увеличение капитала и прибыли или убытка. Данный анализ основан на изменениях валютных курсов, которые, с точки зрения Банка, являются обоснованно возможными по состоянию на конец отчетного периода. Анализ подразумевает, что все остальные переменные, в особенности процентные ставки, остаются неизменными. Влияние на капитал не отличается от влияния на отчет о прибылях и убытках.

| | 2017 г. | 2016 г. |
|---|---|---|
| 20% рост курса доллара США по отношению к евро | 717 | 2 077 |
| 20% рост курса российского рубля по отношению к евро | 98 | 267 |

Рост курса евро по отношению к вышеперечисленным валютам по состоянию на 31 декабря 2017 года и 31 декабря 2016 года имел бы обратный эффект при условии, что все остальные переменные остаются неизменными.

1. О Банке
2. Обращение Председателя Правления МБЭС
3. Важнейшие события 2017 года
4. 2017 год в цифрах
5. Активные операции
6. Ресурсная база
7. Обслуживание клиентов
8. Партнерская сеть
9. Участие в мероприятиях делового сообщества
10. Управление рисками
11. Внутренний аудит
12. Приоритеты на 2018 год
13. Совет МБЭС
14. Правление МБЭС
15. Руководящий состав МБЭС
16. Контакты
17. Годовая финансовая отчетность МБЭС по МСФО за 2017 год с заключением независимого аудитора



*(в тысячах евро)*

## Операционный риск

Операционный риск — это риск, возникающий вследствие системного сбоя, ошибок персонала, мошенничества или внешних событий. Операционные риски могут нанести вред репутации, иметь правовые последствия или привести к финансовым убыткам. Банк не может выдвинуть предположение о том, что все операционные риски устранены, но с помощью системы контроля и путем отслеживания и соответствующей реакции на потенциальные риски Банк может управлять такими рисками.

В целях снижения негативного влияния операционных рисков Банк осуществляет накопление и систематизацию данных о событиях операционного риска, формирование базы данных рисковых событий, проводит оценку и мониторинг, подготовку внутренней управленческой отчетности. Одновременно, в соответствии с действующей методологией Банк проводит измерение операционного риска на основе базового индикатора в соответствии с рекомендациями Базель II.

## 24. Производные финансовые инструменты

Справедливая стоимость дебиторской или кредиторской задолженности по валютным форвардным контрактам или контрактам «своп», заключенным Банком, на конец отчетного периода в разбивке по валютам представлена в таблице ниже. В таблицу включены контракты с датой расчетов после окончания соответствующего отчетного периода; суммы по данным сделкам показаны развернуто — до взаимозачета позиций (и выплат) по каждому контрагенту. Сделки имеют краткосрочный характер.

| | | 2017 г. | | 2016 г. | |
|---|---|---|---|---|---|
| | Прим. | Контракты с положительной справедливой стоимостью | Контракты с отрицательной справедливой стоимостью | Контракты с положительной справедливой стоимостью | Контракты с отрицательной справедливой стоимостью |
| **Валютные форвардные контракты и контракты «своп»: справедливая стоимость на конец отчетного периода** | | | | | |
| - Кредиторская задолженность в долларах США, выплачиваемая при расчете (-) | | 27 824 | 1 582 | – | 29 568 |
| - Дебиторская задолженность в евро, погашаемая при расчете (+) | | 47 476 | 1 571 | 794 | 35 981 |
| - Кредиторская задолженность по прочим валютам, погашаемая при расчете (-) | | 18 689 | – | 793 | 7 119 |
| **Чистая справедливая стоимость валютных форвардных контрактов и контрактов «своп»** | 14 | **963** | **(11)** | **1** | **(706)** |

Валютные производные финансовые инструменты, с которыми Банк проводит операции, обычно являются предметом торговли на внебиржевом рынке с профессиональными участниками на основе стандартизированных контрактов. Производные финансовые инструменты имеют либо потенциально выгодные условия (и являются активами), либо потенциально невыгодные условия (и являются обязательствами) в результате колебания процентных ставок на рынке, валютнообменных курсов или других переменных

1. О Банке
2. Обращение Председателя Правления МБЭС
3. Важнейшие события 2017 года
4. 2017 год в цифрах
5. Активные операции
6. Ресурсная база
7. Обслуживание клиентов
8. Партнерская сеть
9. Участие в мероприятиях делового сообщества
10. Управление рисками
11. Внутренний аудит
12. Приоритеты на 2018 год
13. Совет МБЭС
14. Правление МБЭС
15. Руководящий состав МБЭС
16. Контакты
17. Годовая финансовая отчетность МБЭС по МСФО за 2017 год с заключением независимого аудитора





факторов, связанных с этими инструментами. Общая справедливая стоимость производных финансовых инструментов может существенно изменяться с течением времени.

## 25. Справедливая стоимость финансовых инструментов

### Иерархия источников справедливой стоимости

Банк использует следующую иерархическую структуру методов оценки для определения и раскрытия информации о справедливой стоимости финансовых инструментов:

- Уровень 1: котировки (нескорректированные) на активных рынках по идентичным активам или обязательствам;
- Уровень 2: модели оценки, все исходные данные для которых, оказывающие существенное влияние на отражаемую в финансовой отчетности сумму справедливой стоимости, прямо или косвенно основываются на информации, наблюдаемой на рынке;
- Уровень 3: модели оценки, не основанные на наблюдаемых рыночных данных, использующие исходные данные, оказывающие существенное влияние на отражаемую в финансовой отчетности сумму справедливой стоимости, которые не основываются на информации, наблюдаемой на рынке. Если для оценки справедливой стоимости используются наблюдаемые исходные данные, требующие значительных корректировок, эта оценка относится к 3 Уровню. Значимость используемых исходных данных оценивается для всей совокупности оценки справедливой стоимости.

В следующей таблице представлен анализ финансовых инструментов, представленных в финансовой отчетности по справедливой стоимости, в разрезе уровней иерархии источников справедливой стоимости:

| | Уровень 1 | Уровень 2 | Итого |
|---|---|---|---|
| **31 декабря 2017 года** | | | |
| **Финансовые активы** | | | |
| Инвестиционные ценные бумаги, имеющиеся в наличии для продажи, находящиеся в собственности Банка: | | | |
| - еврооблигации стран-членов МБЭС | 97 105 | – | 97 105 |
| - облигации стран-членов МБЭС | 2 220 | – | 2 220 |
| - еврооблигации банков | 33 870 | – | 33 870 |
| - корпоративные еврооблигации | 57 539 | – | 57 539 |
| Инвестиционные ценные бумаги, имеющиеся в наличии для продажи, обремененные залогом по сделкам «прямого РЕПО»: | | | |
| - еврооблигации стран-членов МБЭС | 5 127 | – | 5 127 |
| Производные финансовые активы | – | 963 | 963 |
| | **195 861** | **963** | **196 824** |
| **Финансовые обязательства** | | | |
| Производные финансовые обязательства | – | (11) | (11) |

1. О Банке
2. Обращение Председателя Правления МБЭС
3. Важнейшие события 2017 года
4. 2017 год в цифрах
5. Активные операции
6. Ресурсная база
7. Обслуживание клиентов
8. Партнерская сеть
9. Участие в мероприятиях делового сообщества
10. Управление рисками
11. Внутренний аудит
12. Приоритеты на 2018 год
13. Совет МБЭС
14. Правление МБЭС
15. Руководящий состав МБЭС
16. Контакты
17. Годовая финансовая отчетность МБЭС по МСФО за 2017 год с заключением независимого аудитора



*(в тысячах евро)*

| | Уровень 1 | Уровень 2 | Итого |
|---|---|---|---|
| **31 декабря 2016 года** | | | |
| **Финансовые активы** | | | |
| Инвестиционные ценные бумаги, имеющиеся в наличии для продажи, находящиеся в собственности Банка: | | | |
| - еврооблигации стран-членов МБЭС | 60 170 | – | 60 170 |
| - облигации стран-членов МБЭС | 2 119 | – | 2 119 |
| - еврооблигации банков | 46 326 | – | 46 326 |
| - облигации банков | 368 | – | 368 |
| - корпоративные еврооблигации | 43 116 | – | 43 116 |
| Инвестиционные ценные бумаги, имеющиеся в наличии для продажи, обремененные залогом по сделкам «прямого РЕПО»: | | | |
| - еврооблигации стран-членов МБЭС | 27 946 | – | 27 946 |
| - облигации стран-членов МБЭС | 2 194 | – | 2 194 |
| Производные финансовые активы | – | 1 | 1 |
| | 182 239 | 1 | 182 240 |
| **Финансовые обязательства** | | | |
| Производные финансовые обязательства | – | (706) | (706) |

## Производные финансовые инструменты

Все производные финансовые инструменты учитываются по справедливой стоимости как активы, если справедливая стоимость данных инструментов является положительной, и как обязательства, если справедливая стоимость является отрицательной. В соответствии с МСФО (IAS) 39 справедливая стоимость инструмента в момент возникновения обычно равна цене сделки. Если цена сделки отличается от суммы, определенной в момент возникновения финансового инструмента с использованием методов оценки, указанная разница равномерно амортизируется в течение срока финансового инструмента.

## Процедуры оценки справедливой стоимости

Для оценки значимых активов, таких, как здание Банка, привлекаются сторонние оценщики. Вопрос о привлечении сторонних оценщиков решается Правлением Банка ежегодно. В число критериев, определяющих выбор оценщика, входят знание рынка, репутация, независимость и соблюдение профессиональных стандартов.

Справедливая стоимость здания относится к Уровню 3 в иерархии справедливой стоимости. Основные предпосылки, заложенные в оценке справедливой стоимости, раскрыты в Примечании 13.

## Справедливая стоимость финансовых активов и обязательств, не учитываемых по справедливой стоимости

По состоянию на 31 декабря 2017 года и 31 декабря 2016 года справедливая стоимость финансовых активов и обязательств, не учитываемых в отчете о финансовом положении по справедливой стоимости, существенно не отличается от их балансовой стоимости. В состав финансовых активов и обязательств, не

1. О Банке
2. Обращение Председателя Правления МБЭС
3. Важнейшие события 2017 года
4. 2017 год в цифрах
5. Активные операции
6. Ресурсная база
7. Обслуживание клиентов
8. Партнерская сеть
9. Участие в мероприятиях делового сообщества
10. Управление рисками
11. Внутренний аудит
12. Приоритеты на 2018 год
13. Совет МБЭС
14. Правление МБЭС
15. Руководящий состав МБЭС
16. Контакты
17. Годовая финансовая отчетность МБЭС по МСФО за 2017 год с заключением независимого аудитора



учитываемых в отчете о финансовом положении по справедливой стоимости, входят средства в кредитных организациях, кредиты клиентам, средства кредитных организаций и средства клиентов. Ниже описаны методики и допущения, использованные при определении справедливой стоимости.

## 26. Операции со связанными сторонами

Для целей составления данной финансовой отчетности, согласно МСФО (IAS) 24 «Раскрытие информации о связанных сторонах», стороны считаются связанными, если одна из сторон имеет контроль либо существенное влияние при принятии другой стороной стратегических, финансовых и операционных решений. При рассмотрении взаимоотношений со всеми связанными сторонами принимается во внимание экономическое содержание таких взаимоотношений, а не только их юридическая форма.

Банк в ходе обычной операционной деятельности вступает в договорные отношения с организациями с государственным участием. Концентрация остатков по подобным операциям раскрыта в Примечаниях 9 и 10. В ходе своей обычной деятельности Банк, в основном, осуществляет операции с организациями остальных стран-членов МБЭС.

## 27. Достаточность капитала

Банк осуществляет управление уровнем достаточности капитала с целью защиты от рисков, присущих банковской деятельности. Достаточность капитала Банка контролируется, помимо прочего, с использованием методов, принципов и коэффициентов, установленных Базельским соглашением.

Основная цель управления капиталом для Банка состоит в обеспечении соблюдения Банком норматива достаточности капитала, необходимого для осуществления деятельности.

Норматив достаточности капитала Банка, утвержденный Советом МБЭС, установлен в размере не менее 25%.

### *Активы и обязательства, справедливая стоимость которых приблизительно равна их балансовой стоимости*

Финансовые активы и финансовые обязательства, являющиеся ликвидными или имеющие короткий срок погашения (менее трех месяцев), имеют справедливую стоимость приблизительно равную их балансовой стоимости.

За 2017 год сумма вознаграждения руководству Банка составила 1 615 тыс. евро (2016 год: 1 597 тыс. евро). Вознаграждения руководству Банка включают взносы в Пенсионный фонд Российской Федерации в размере 28 тыс. евро (2016 год: 26 тыс. евро), а также в Пенсионные фонды стран-членов МБЭС — 18 тыс. евро (2016 год: 11 тыс. евро) и Фонд обязательного медицинского страхования Российской Федерации в размере 14 тыс. евро (2016 год: 13 тыс. евро).

По состоянию на 31 декабря 2017 года и 31 декабря 2016 года остатки по счетам руководства Банка составили:

| | 2017 г. | 2016 г. |
|---|---|---|
| Расчетные счета | 2 224 | 1 955 |

Иные операции со связанными сторонами в 2017 и 2016 годах Банк не осуществлял.

Банк управляет структурой своего капитала и корректирует ее в свете изменений в экономических условиях и характеристиках риска осуществляемых видов деятельности.

Норматив достаточности капитала Банка, рассчитанный по итогам 2017 года и 2016 года, составляет 142% и 140% соответственно и показывает, что достаточность капитала Банка поддерживается на должном уровне в условиях существенного преобладания в пассивах собственных средств.